

SHARP®

TERMINAL POS

MODELO
UP-800F
UP-810F

Colección de las muestras de informes



INDICE

1. Informes de muestra de lectura (X) y reposición (Z) de totales de ventas	3
Totales de ventas diarios	3
Informe general	3
Informe de sección por grupos	8
Informe de grupos de secciones individuales	9
Informe de total de grupos de secciones	10
Informe de ventas de PLU/EAN por margen especificado	11
Informe de ventas de combinación	13
Informe de PLU/EAN por secciones asociadas	14
Informe de grupo individual de PLU/EAN	16
Informe de total de grupos de PLU/EAN	17
Informe de existencias de PLU/EAN	17
Informe de ventas de las 20 PLU/EAN principales por importe de ventas	18
Informe de ventas de las 20 PLU/EAN principales por cantidad de ventas	19
Informe de ventas cero de PLU/EAN	20
Informe de ventas cero de PLU/EAN por secciones asociadas	20
Informe de existencias mínimas de PLU/EAN	20
Informe de ventas de PLU/EAN por categoría de precios	21
Informe de grupo horario de PLU/EAN	22
Informe de transacciones	23
Informe de total en el cajón	23
Informe de ventas con comisión	24
Informe de impuestos	24
Informe del jefe	25
Informe de todos los dependientes	25
Informe de dependiente individual (En el caso del sistema de sólo dependiente)	26
Informe de dependiente individual (En el caso del sistema de dependiente + cajero)	28
Informe de todos los cajeros (En el caso del sistema de dependiente + cajero)	29
Informe de cajero individual (En el caso del sistema de dependiente + cajero)	29
Informe horario	31
Informe del % de coste de mano de obra	31
Informe de GLU	32
Informe de GLU por dependiente	32
Informe de balance	33
Informe de facturas	33
Informe apilado X1/Z1	33
Consolidación periódica	34
Información general	34
Informe de empleado	35
Informe de ajuste de horario de empleados	36
Informe del estado activo de empleados	36
Informe de horas extra de empleados	37
Informe del neto diario	37
Informe de ventas de clientes (1 y 2 en el modo Z2)	38
Informe de ventas de clientes por margen de ventas especificado	39
Informe de cuenta de cargos de clientes	40
Informe de pedido de clientes	41
Informe apilado X2/Z2	41
Declaración obligatoria de metálico/cheques (CCD)	42
En caso de la CCD por dependiente/cajero en el sistema de sólo dependiente	42
En caso de la CCD por dependiente/cajero en el sistema de dependiente + cajero	45
En caso de la CCD por terminal	47
En caso de la CCD por cambio de tanda (entrada de CCD en el modo OPXZ/en la operación de cambio de tandas de trabajo)	48

En caso de la CCD por cambio de tanda (informe Z1 general con la CCD del último cambio de tandas de trabajo incompleto).....	49
2. Informes de muestra de borrado de EAN y clientes sin acceso.....	51
Informe de EAN sin acceso.....	51
Informe de clientes sin acceso.....	51
Informe de borrado de clientes.....	52
3. Informes de muestra de lectura de programas almacenados.....	53
Secciones.....	53
PLU/EAN.....	54
EAN dinámico.....	55
Tabla de PLU de enlace.....	55
Platos combinados.....	56
Tabla de condimentos.....	56
Tabla de conversión de EAN a PLU.....	56
Tabla de conversión de ITF a PLU.....	56
Tabla de cajas.....	57
Tabla de promoción.....	57
Otras funciones de EAN.....	58
Texto de información de PLU.....	59
Tecla del menú de PLU.....	59
Tabla de balanza.....	59
Tiempo de oferta.....	60
Grupos de función.....	60
Tecla de forma de pago.....	62
Texto/dependiente de entrenamiento.....	64
Dependiente.....	64
Cajero.....	65
Administrador.....	65
Empleado.....	65
Cambio de tandas de trabajo.....	66
Tabla de ubicación de tareas.....	66
Llave electrónica de dependiente (sólo visualización).....	66
Características opcionales.....	67
Informe.....	68
Texto de función.....	69
Tecla de función.....	70
Tecla del menú de funciones.....	71
Grupo de secciones.....	72
Grupo de PLU.....	72
Grupo horario de PLU.....	72
Mensaje.....	73
Impuestos.....	74
Menú automático.....	74
Secuencia de las teclas automáticas.....	75
Cliente.....	75
Control de clientes.....	75
Sucursales.....	75
Máscara de transferencia.....	76
Configuración del dispositivo.....	76
Tecla directa.....	77
Configuración en línea.....	78
Configuración de VMP.....	78
Versión ROM.....	78

Informes de muestra de lectura (X) y reposición (Z) de totales de ventas

Totales de ventas diarios

■ Informe general

- Informe X de muestra

X1			Símbolo de lectura
DEPT. /GROUP			Título de informe
D01	187.000 Q	25.34%	Código de sección
DPT. 01		*786.05	Cantidad de ventas
GUEST	117 Q		Relación del importe de ventas de sección 1 con el total de sección "+"
DEDUCTION	3 Q		Descripción de sección e importe de ventas
		*3.50	Contador de clientes
D02	22.000 Q	4.94%	Cantidad de deducción de artículo
DPT. 02		*153.20	Importe de deducción de artículo
GUEST	20 Q		
DEDUCTION	4 Q		
		-6.00	Cantidad total de grupo 1
GROUP1	209.000 Q	30.28%	Relación del importe de ventas de grupo 1 de sección con el total de sección "+"
		*939.25	Importe total de grupo 1
DEDUCTION	7 Q		Texto de grupo 1
		-2.50	Importe de deducción de artículo de grupo 1
			Cantidad de deducción de artículo de grupo 1
D03	27.000 Q	4.73%	
DPT. 03		*146.86	
GUEST	18 Q		
DEDUCTION	2 Q		
		-3.34	
D04	17.000 Q	3.38%	
DPT. 04		*104.99	
GUEST	12 Q		
DEDUCTION	7 Q		
		-23.51	
GROUP2	44.000 Q	8.12%	
		*251.85	
DEDUCTION	9 Q		
		-26.85	
*DEPT TL	380.000 Q	100.00%	Cantidad y total de ventas de sección "+"
DEDUCTION	51 Q	*3101.94	Cantidad y total de deducción de sección "+"
		-140.80	
D13	5.000 Q		
DPT. 13		-100.00	
GUEST	5 Q		
DEPT (-)	5.000 Q		Contador y total de sección "-"
		-100.00	

D14	3.000 Q			
DPT. 14				
GUEST	4 Q		*66.00	
DEDUCTION	1 Q			
			-4.00	
*HASH TL	3.000 Q		*66.00	Contador y total de sección de mezcla "+"
D15	3.000 Q			
DPT. 15			-74.00	
GUEST	2 Q			
HASH (-)	3.000 Q		-74.00	Contador y total de sección de mezcla "-"
D16	3.000 Q			
DPT. 16			*72.50	
GUEST	2 Q			
DEDUCTION	1 Q		-6.50	
*BTTL TL	3.000 Q		*72.50	Contador y total de sección de retorno de botellas "+"
D17	3.000 Q			
DPT. 17			-84.00	
GUEST	2 Q			
B TTL (-)	3.000 Q		-84.00	Contador y total de sección de retorno de botellas "-"
D18	3.000 Q			
DPT. 18			*88.00	
GUEST	2 Q			
*NT TL1	3.000 Q		*88.00	Contador y total sin ingresos 1
D19	1.000 Q			
DPT. 19			*38.00	
GUEST	2 Q			
*NT TL2	1.000 Q		*38.00	Contador y total sin ingresos 2
D20	3.000 Q			
DPT. 20			*118.00	
GUEST	2 Q			
*NT TL3	3.000 Q		*118.00	Contador y total sin ingresos 3
TRANSACTION				Título de informe
(-) 1	2 Q		-2.50	Contador y total de subtotal (-)
(-) 2	4 Q		-8.00	
(-) 3	1 Q		-3.00	
(-) 4	3 Q		-12.00	
%1	2 Q		-3.05	Contador y total de subtotal %
%2	1 Q		-1.50	
%3	1 Q		-2.10	
%4	1 Q		-2.60	
NET 1			*2986.44	Total de ventas netas

DIFFER		*0.21	Memoria de diferencia debido a redondeo*1
TAX1 ST		*244.38	Total de imponible 1
VAT 1		*33.71	Total de IVA 1
TAX2 ST		*144.38	
VAT 2		*4.21	
TAX6 ST		*155.84	
VAT 6		*15.44	
TTL TAX		*85.53	Total de impuestos
NET		*2900.91	Total de ventas netas sin IVA
VAT SFT		*21.00	Total de cambio de IVA
TAX DELE		*40.00	Total de borrado de impuestos
SER. CHRG		*84.62	Total de recargo por el servicio
			*2
(-) 5	2 Q	-10.00	Contador y total de artículos (-)
(-) 6	3 Q	-6.00	
(-) 7	3 Q	-19.50	
(-) 8	2 Q	-14.00	
%5	1 Q	-3.00	Contador y total de artículos %
%6	2 Q	-8.10	
%7	3 Q	-11.90	
%8	2 Q	-8.80	
GDSC%1	1 Q	-0.15	Contador y total de descuento de grupo %
GDSC%10	1 Q	-2.00	
DISCOUNT	1 Q	-1.00	Descuento en venta de promoción
CP PLU	2 Q	-4.00	Contador y total de PLU de tipo cupones
BON. PTS.		6	Puntos de bonificación para artículos
BON. PTS. AMT		365	Puntos de bonificación para importe
BONUS POINTS		371	Total de puntos de bonificación
BON. PTS. RDM	1 Q	-1.00	Reembolso de puntos de bonificación
REDEMP. TL	1 Q	-1.00	Reembolso de todos los puntos de bonificación
REFUND	11 Q	*74.25	Contador y total de devoluciones
VD	1 Q	*3.00	Contador y total de cancelaciones de artículos en el modo REG
VOID	1 Q	*6.60	Contador y total de transacciones del modo de cancelación
MGR VD	3 Q	*6.00	Contador y total de cancelación de artículos del administrador
SBTL VD	8 Q	*0.00	Contador y total de cancelación de subtotal
WASTE TL	2 Q	*21.00	Transacción del modo sobras
RETURN	1 Q	*5.00	Contador y total de retornos
HASH VD	1 Q	*27.00	Contador y total de cancelación de artículos mezclados
HASH RF	1 Q	*28.00	Contador y total de devoluciones de artículos mezclados
HASH RT	1 Q	*27.00	Contador y total de retornos de artículos mezclados
NOTURNVD	1 Q	*40.00	Contador y total de cancelación de artículos sin ingresos
NOTURNRF	1 Q	*37.00	Contador y total de devoluciones de artículos sin ingresos
NOTURNRT	1 Q	*36.00	Contador y total de retornos de artículos sin ingresos
VP CNT	0 Q		Contador de impresión de validación
BILL CNT	2 Q		Contador de impresión de facturas
NO SALE	6 Q		Contador de no venta (cambio de moneda extranjera)
***PBAL	30 Q		Contador PBAL
***NBAL	35 Q		Contador NBAL
G. C. CNT	1 Q		Contador de copias de cuentas de cliente
GUEST	110 Q		Contador de clientes

ORDER TL		*3097.74	Total de pedidos
PAID TL		*2847.55	Total pagado
AVE.		*25.89	Total pagado promedio por cliente
O-P		*250.19	Total de pedidos - total pagado
VIP1 SALE		*15.00	Venta VIP 1
VIP2 SALE		*21.00	Venta VIP 2
VIP3 SALE		*11.00	Venta VIP 3
TRAN. OUT	2 Q	*17.65	Contador y total de salida de transferencia
TRAN. IN	1 Q	*1.25	Contador y total de entrada de transferencia
BILL BAL	1 Q	*16.40	Contador y total de balance de facturas (salida de transferencia - entrada de transferencia)
SCM (+)		*11800.00	Importe en metálico inicial en la memoria (+)
SCM (-)		-960.00	Importe en metálico inicial en la memoria (-)
SCM TTL		*10840.00	Total del importe en metálico inicial en la memoria
***RA	3 Q	*144.00	Contador y total de recibido a cuenta
***RA2	1 Q	*48.00	
(-) 9	2 Q	-15.00	Contador y total de recibido a cuenta (-)
%9	2 Q	-9.00	Contador y total de recibido a cuenta %
***PD	3 Q	*90.00	Contador y total de pagado
***PD2	1 Q	*30.00	
CA/CHK	2 Q	*33.00	Contador y total de cambio de cheques a metálico

CA/CHK5	1 Q	*50.00	
DEPOSIT	3 Q	*150.00	Contador y total de depósitos (+)
DEPO. (-)	2 Q	-100.00	Contador y total de depósitos (-)
CASH TIP	1 Q	*3.00	Contador y total de propinas en metálico
NOCA TIP	2 Q	*13.00	Contador y total de propinas no en metálico
TIP PAID	3 Q	*16.00	Contador y total de propinas pagadas
CASH	181 Q	*2416.50	Contador y total de metálico
CASH2	1 Q	*6.60	Contador y total de metálico 2
CASH3	1 Q	*5.50	
CASH4	1 Q	*4.40	
CASH5	1 Q	*3.30	
CHECK	2 Q	*50.00	Contador y total de ventas con cheques

CHECK5	3 Q	*47.10	
CREDIT1	2 Q	*20.00	Contador y total de importe recibido y ventas a crédito 1

CREDIT9	1 Q	*9.90	
CHARGE	1 Q	*6.60	Contador y total de cargos
EXCH1	3 Q	90.00	Contador y total de metálico de cambio de moneda extranjera 1
DOM. CUR1		*58.10	
EX1 CHK	1 Q	39.22	Contador y total de cheques de cambio de moneda extranjera 1
DOM. CUR1 CHK		*25.30	
EX1 CREDIT	1 Q	15.35	Contador y total de crédito de cambio de moneda extranjera 1
DOM. CUR1 CR		*9.90	

EXCH9	1 Q	36.96	
DOM. CUR9		*17.60	
***CID		*12873.60	Metálico en el cajón
*CHECK ID		*378.15	Cheques en el cajón
CA/CHK ID		*13251.75	Metálico + cheques en el cajón
CHK/CG		*6.70	Total de cambio para importe recibido en cheques

• Informe Z de muestra

Z1		
GENERAL Z1	0001	Contador de reposición
GT1	*00000002986.44	Total neto (GT2 – GT3)
GT2	*00000003461.99	Total de registros positivos
GT3	-00000000475.55	Total de registros negativos
BAL	*00000000251.19	Total de pedidos – pagado
TR	*00000000000.00	Total de registros del modo de entrenamiento
DEPT. /GROUP		



La impresión subsiguiente se produce en el mismo formato que el informe X1 de muestra.

- *1 Se imprime en el caso de haberse programado “Memoria de diferecia debido a redondeo”. Para más detalles, póngase en contacto con su distribuidor SHARP autorizado.
- *2 En el caso de que se incluya el impuesto añadido, se imprime lo siguiente. Para más detalles, póngase en contacto con su distribuidor SHARP autorizado.

NET2	*3101.74
-------------	-----------------

■ Informe de sección por grupos

X1			Código de sección
DEPT. /GROUP			Cantidad de ventas
D01	187.000 Q	25.34%	Descripción de sección
DPT. 01		*786.05	Importe de ventas
GUEST	117 Q		Contador de clientes
DEDUCTION	3 Q		Cantidad de deducción de artículo
		*3.50	Importe de deducción de artículo
D02	22.000 Q	4.94%	Relación del importe de ventas de sección 2 con el total de sección "+"
DPT. 02		*153.20	
GUEST	20 Q		
DEDUCTION	4 Q		Cantidad total de ventas de grupo 1
		-6.00	
GROUP1	209.000 Q	30.28%	Relación del importe de ventas de grupo 1 de sección con el total de sección "+"
		*939.25	Importe total de ventas de grupo 1
DEDUCTION	7 Q		Texto de grupo 1
		-2.50	Importe total de deducción de grupo 1
			Cantidad total de deducción de grupo 1
GROUP9	11.000 Q	5.03%	
		*156.00	
DEDUCTION	6 Q		
		-13.00	
*DEPT TL	380.000 Q	100.00%	Contador y total de sección "+"
		*3101.94	
DEDUCTION	51 Q		Cantidad y total de deducción de sección "+"
		-140.80	
D13	5.000 Q		
DPT. 13		-100.00	
GUEST	5 Q		
DEPT (-)	5.000 Q		Contador y total de sección "-"
		-100.00	
D14	3.000 Q		
DPT. 14		*66.00	
GUEST	4 Q		
DEDUCTION	1 Q		
		-4.00	
*HASH TL	3.000 Q		Contador y total de sección de mezcla "+"
		*66.00	
D15	3.000 Q		
DPT. 15		-74.00	
GUEST	2 Q		
HASH (-)	3.000 Q		Contador y total de sección de mezcla "-"
		-74.00	
D16	3.000 Q		
DPT. 16		*72.50	
GUEST	2 Q		
DEDUCTION	1 Q		
		-6.50	
*BTTL TL	3.000 Q		Contador y total de sección de retorno de botellas "+"
		*72.50	

D17	3.000 Q	
DPT. 17		-84.00
GUEST	2 Q	
BTTL (-)	3.000 Q	-84.00
D18	3.000 Q	
DPT. 18		*88.00
GUEST	2 Q	
*NT TL1	3.000 Q	*88.00
D20	3.000 Q	
DPT. 20		*118.00
GUEST	2 Q	
*NT TL3	3.000 Q	*118.00

Contador y total de sección de retorno de botellas “-”

Contador y total sin ingresos 1

■ Informe de grupos de secciones individuales

X1				Código de sección
DEPT. IND. GROUP				Cantidad de ventas
				Descripción de sección
D01	187.000 Q			
DPT. 01		*786.05		Importe de ventas
GUEST	117 Q			Contador de clientes
DEDUCTION	3 Q			Cantidad de deducción de artículo
		*3.50		Importe de deducción de artículo
D02	22.000 Q			
DPT. 02		*153.20		
GUEST	20 Q			
DEDUCTION	4 Q			
		-6.00		
GROUP1	209.000 Q			
		*939.25		Texto de grupo 1/cantidad y total de ventas
DEDUCTION	7 Q			
		-2.50		Cantidad total y total de deducción de grupo 1

■ Informe de total de grupos de secciones

X1				
DEPT. GROUP TOTAL				
GROUP1	209.000 Q	30.28%	}	Texto de grupo 1/cantidad y total de ventas
		*939.25		
GROUP2	44.000 Q	8.12%	}	
		*251.85		
GROUP9	11.000 Q	5.03%	}	
		*156.00		
*DEPT TL	380.000 Q	100.00%	}	Contador y total de sección "+"
		*3101.94		
DEPT (-)	5.000 Q		}	Contador y total de sección "-"
		-100.00		
*HASH TL	3.000 Q		}	Contador y total de sección de mezcla "+"
		*66.00		
HASH (-)	3.000 Q		}	Contador y total de sección de mezcla "-"
		-74.00		
*BTTL TL	3.000 Q		}	Contador y total de sección de retorno de botellas "+"
		*72.50		
BTTL (-)	3.000 Q		}	Contador y total de sección de retorno de botellas "-"
		-84.00		
*NT TL1	3.000 Q		}	Contador y total sin ingresos 1
		*88.00		
*NT TL2	1.000 Q		}	
		*38.00		
*NT TL3	3.000 Q		}	
		*118.00		

■ Informe de ventas de PLU/EAN por margen especificado

X1			Cuando saca un informe Z, se imprime "Z1" en lugar de "X1".
PLU			Código de PLU
	00001-	99999	Margen de PLU
PLU			
P00001			
PLU00001	74.000 Q	*90.05	Descripción, cantidad y total de ventas del nivel de precios 1
WASTE	-4.000 Q	-4.00	Cantidad y total de sobras del nivel de precios 1
PLU00001	3.000 Q	*9.00	Descripción, cantidad y total de ventas del nivel de precios 2
WASTE	-3.000 Q	-6.00	Cantidad y total de sobras del nivel de precios 2
PLU00001	2.000 Q	*6.00	Descripción, cantidad y total de ventas del nivel de precios 3
WASTE	-1.000 Q	-3.00	Cantidad y total de sobras del nivel de precios 3
P00002			
PLU00002	43.000 Q	*118.00	
WASTE	-3.000 Q	-6.00	
PLU00002	2.000 Q	*6.00	
WASTE	-2.000 Q	-6.00	
PLU00002	2.000 Q	*8.00	
WASTE	-1.000 Q	-4.00	
P00040			
PLU00040	2.000 Q	*80.00	
PLU00040	4.000 Q	*164.00	
PLU00040	3.000 Q	*126.00	
***TOTAL			
L1	397.000 Q	*4319.59	Cantidad de ventas total y total para el nivel de precios 1
WASTE	-25.000 Q	-113.00	Cantidad de sobras total y total para el nivel de precios 1
L2	79.000 Q	*1719.00	
WASTE	-21.000 Q	-118.00	
L3	81.000 Q	*1927.00	
WASTE	-13.000 Q	-91.00	
COMBO MEAL			
P00014			
PLU00014	9.000 Q	*101.60	Ventas de PLU de platos combinados
WASTE	-1.000 Q	-9.50	
PLU00014	3.000 Q	*39.50	
WASTE	-1.000 Q	-9.50	
PLU00014	2.000 Q	*32.00	
WASTE	-1.000 Q	-9.50	
P00027			
PLU00027	15.000 Q	*162.00	Total para ventas de PLU de platos combinados
WASTE	-1.000 Q	-10.00	
PLU00027	2.000 Q	*56.00	
WASTE	-1.000 Q	-10.00	
PLU00027	2.000 Q	*58.00	
WASTE	-1.000 Q	-10.00	
***TOTAL			
L1	24.000 Q	*263.60	Total para ventas de PLU de platos combinados
WASTE	-2.000 Q	-19.50	
L2	5.000 Q	*95.50	
WASTE	-2.000 Q	-19.50	
L3	4.000 Q	*90.00	
WASTE	-2.000 Q	-19.50	

EAN 5000328161471#			Código de EAN
ITEM-A P1	8.000 Q	*10.90	Descripción, cantidad de ventas y total de importe del nivel de precios 1
WASTE	-1.000 Q	-1.20	Cantidad de sobras y total de importe del nivel de precios 1
A01000	2.000 Q	*2.40	Código AddOn (5 dígitos)
A02000	1.000 Q	*1.20	
A01	2.000 Q	*2.40	Código AddOn (2 dígitos)
ITEM-A P2	8.000 Q	*12.00	Descripción, cantidad de ventas y total de importe del nivel de precios 2
WASTE	-1.000 Q	-1.50	Cantidad de sobras y total de importe del nivel de precios 2
A01000	1.000 Q	*1.50	
A02000	1.000 Q	*1.50	
A01	2.000 Q	*3.00	
ITEM-A P3	4.000 Q	*6.80	Descripción, cantidad de ventas y total de importe del nivel de precios 3
WASTE	-1.000 Q	-1.70	Cantidad de sobras y total de importe del nivel de precios 3
A01000	1.000 Q	*1.70	
A02000	1.000 Q	*1.70	
A01	1.000 Q	*1.70	
40121062#			
ITEM-B P1	1.000 Q	*2.50	
ITEM-B P2	3.000 Q	*9.00	
ITEM-B P3	1.000 Q	*3.50	
301490326244#			
ITEM-C P1	2.000 Q	*8.40	
ITEM-C P2	2.000 Q	*9.60	
ITEM-C P3	5.000 Q	*26.00	
418424#			
ITEM-D P1	3.000 Q	*10.50	
ITEM-D P2	3.000 Q	*12.00	
ITEM-D P3	7.000 Q	*42.00	
***TOTAL			
L1	14.000 Q	*32.30	Total para ventas de EAN
WASTE	-1.000 Q	-1.20	
L2	16.000 Q	*42.60	
WASTE	-1.000 Q	-1.50	
L3	17.000 Q	*78.30	
WASTE	-1.000 Q	-1.70	
COMBO MEAL 4341234500000#			
ITEM-E P1	24.000 Q	*154.53	Ventas de EAN de platos combinados
WASTE	-1.000 Q	-10.00	
A01000	1.000 Q	*8.00	
A02000	2.000 Q	*16.00	
A01	1.000 Q	*8.00	
ITEM-E P2	5.000 Q	*46.00	
WASTE	-1.000 Q	-10.00	
A01000	1.000 Q	*9.00	
A02000	1.000 Q	*9.00	
A01	1.000 Q	*9.00	
ITEM-E P3	10.000 Q	*100.00	
WASTE	-1.000 Q	-10.00	
A01000	1.000 Q	*10.00	
A02000	1.000 Q	*10.00	
A01	2.000 Q	*20.00	

***TOTAL			
L1	24.000 Q	*154.53	Total de ventas de PLU de platos combinados
WASTE	-1.000 Q	-10.00	
L2	5.000 Q	*46.00	
WASTE	-1.000 Q	-10.00	
L3	10.000 Q	*100.00	
WASTE	-1.000 Q	-10.00	

■ Informe de ventas de combinación

X1			
COMBO SALES			
PLU	00001-	99999	
P00001			Código de PLU
PLU00001	4.000 Q	*4.00	Margen de PLU
WASTE	-2.000 Q	-2.00	Descripción, cantidad y total de ventas del nivel de precios 1
COMBO	1.000 Q	*3.00	Cantidad y total de sobras del nivel de precios 1
COMBO WASTE	-1.000 Q	-3.00	Cantidad y total de ventas de combinación del nivel de precios 1
PLU00001	4.000 Q	*8.00	Cantidad y total de sobras de combinación del nivel de precios 1
WASTE	-2.000 Q	-4.00	
COMBO	1.000 Q	*3.00	
COMBO WASTE	-1.000 Q	-3.00	
PLU00001	2.000 Q	*6.00	
WASTE	-1.000 Q	-3.00	
COMBO	4.000 Q	*12.00	
COMBO WASTE	-1.000 Q	-3.00	
P00002			
PLU00002	6.000 Q	*9.00	
WASTE	-3.000 Q	-4.50	
COMBO	1.000 Q	*1.00	
COMBO WASTE	-1.000 Q	-1.00	
PLU00002	2.000 Q	*5.00	
WASTE	-3.000 Q	-7.50	
COMBO	1.000 Q	*1.00	
COMBO WASTE	-1.000 Q	-1.00	
PLU00002	3.000 Q	*10.50	
WASTE	-2.000 Q	-7.00	
COMBO	4.000 Q	*4.00	
COMBO WASTE	-1.000 Q	-1.00	
P00003			
PLU00003	6.000 Q	*10.80	
WASTE	-4.000 Q	-7.20	
COMBO	1.000 Q	*0.70	
COMBO WASTE	-1.000 Q	-0.70	
PLU00003	5.000 Q	*12.00	
WASTE	-2.000 Q	-4.80	
COMBO	1.000 Q	*0.70	
COMBO WASTE	-1.000 Q	-0.70	
PLU00003	6.000 Q	*16.80	
WASTE	-5.000 Q	-14.00	
COMBO	4.000 Q	*2.80	
COMBO WASTE	-1.000 Q	-0.70	

***TOTAL

L1	16.000 Q	*23.80
WASTE	-9.000 Q	-13.70
COMBO	3.000 Q	*4.70
COMBO WASTE	-3.000 Q	-4.70
L2	11.000 Q	*25.00
WASTE	-7.000 Q	-16.30
COMBO	3.000 Q	*4.70
COMBO WASTE	-3.000 Q	-4.70
L3	11.000 Q	*33.30
WASTE	-8.000 Q	-24.00
COMBO	12.000 Q	*18.80
COMBO WASTE	-3.000 Q	-4.70

Total para el nivel de precios 1

■ Informe de PLU/EAN por secciones asociadas

X1
PLU BY DEPT.

DPT. 01		DO1
PLU		
P00001		
PLU00001	74.000 Q	*90.05
WASTE	-4.000 Q	-4.00
PLU00001	3.000 Q	*9.00
WASTE	-3.000 Q	-6.00
PLU00001	2.000 Q	*6.00
WASTE	-1.000 Q	-3.00
P00002		
PLU00002	43.000 Q	*118.00
WASTE	-3.000 Q	-6.00
PLU00002	2.000 Q	*6.00
WASTE	-2.000 Q	-6.00
PLU00002	2.000 Q	*8.00
WASTE	-1.000 Q	-4.00
P00026		
PLU00026	8.000 Q	*156.00
COMBO	14.000 Q	*76.00
COMBO WASTE	-2.000 Q	-6.00
PLU00026	2.000 Q	*54.00
COMBO	1.000 Q	*3.00
COMBO WASTE	-2.000 Q	-6.00
PLU00026	2.000 Q	*56.00
COMBO	5.000 Q	*15.00
COMBO WASTE	-2.000 Q	-6.00
P00027		
PLU00027	15.000 Q	*162.00
WASTE	-1.000 Q	-10.00
PLU00027	2.000 Q	*56.00
WASTE	-1.000 Q	-10.00
PLU00027	2.000 Q	*58.00
WASTE	-1.000 Q	-10.00

Cuando saca un informe Z, se imprime "Z1" en lugar de "X1".

Descripción de sección asociada

Código de sección asociada

Código de PLU

Descripción, cantidad y total de ventas del nivel de precios 1

Cantidad y total de sobras del nivel de precios 1

Cantidad y total de ventas de combinación del nivel de precios 1

Cantidad y total de sobras de combinación del nivel de precios 1

P00028			
PLU00028	6.000 Q	*148.00	
PLU00028	2.000 Q	*58.00	
PLU00028	2.000 Q	*60.00	
P00036			
PLU00036	2.000 Q	*72.00	
PLU00036	2.000 Q	*74.00	
PLU00036	2.000 Q	*76.00	
***TOTAL			
L1	148.000 Q	*746.05	Total para el nivel de precios 1
WASTE	-8.000 Q	-20.00	
COMBO	14.000 Q	*76.00	
COMBO WASTE	-2.000 Q	-6.00	
L2	13.000 Q	*257.00	
WASTE	-6.000 Q	-22.00	
COMBO	1.000 Q	*3.00	
COMBO WASTE	-2.000 Q	-6.00	
L3	12.000 Q	*264.00	
WASTE	-3.000 Q	-17.00	
COMBO	5.000 Q	*15.00	
COMBO WASTE	-2.000 Q	-6.00	
EAN			Código de EAN
5000328161471#			Descripción, cantidad y total de ventas del nivel de precios 1
ITEM-A P1	8.000 Q	*10.90	Cantidad y total de sobras del nivel de precios 1
WASTE	-1.000 Q	-1.20	Código AddOn (5 dígitos)
A01000	2.000 Q	*2.40	Código AddOn (2 dígitos)
A02000	1.000 Q	*1.20	
A01	2.000 Q	*2.40	
ITEM-A P2	8.000 Q	*12.00	
WASTE	-1.000 Q	-1.50	
A01000	1.000 Q	*1.50	
A02000	1.000 Q	*1.50	
A01	2.000 Q	*3.00	
ITEM-A P3	4.000 Q	*6.80	
WASTE	-1.000 Q	-1.70	
A01000	1.000 Q	*1.70	
A02000	1.000 Q	*1.70	
A01	1.000 Q	*1.70	
40121062#			
ITEM-B P1	1.000 Q	*2.50	
ITEM-B P2	3.000 Q	*9.00	
ITEM-B P3	1.000 Q	*3.50	
301490326244#			
ITEM-C P1	2.000 Q	*8.40	
ITEM-C P2	2.000 Q	*9.60	
ITEM-C P3	5.000 Q	*26.00	
***TOTAL			
L1	11.000 Q	*21.80	Total para el nivel de precios 1
WASTE	-1.000 Q	-1.20	
L2	13.000 Q	*30.60	
WASTE	-1.000 Q	-1.50	
L3	10.000 Q	*36.30	
WASTE	-1.000 Q	-1.70	

■ Informe de grupo individual de PLU/EAN

X1			
PLU IND. GROUP			
PLU			
P00008			Código de PLU
PLU00008	8.000 Q	*58.07	Descripción, cantidad y total de ventas del nivel de precios 1
WASTE	-4.000 Q	-32.00	Cantidad y total de sobras del nivel de precios 1
PLU00008	2.000 Q	*17.34	
WASTE	-4.000 Q	-36.00	
PLU00008	2.000 Q	*19.67	
WASTE	-2.000 Q	-20.00	
P00015			
PLU00015	9.000 Q	*130.00	
COMBO	2.000 Q	*6.00	
COMBO WASTE	-1.000 Q	-3.00	
PLU00015	2.000 Q	*32.00	
COMBO	1.000 Q	*3.00	
COMBO WASTE	-1.000 Q	-3.00	
PLU00015	2.000 Q	*34.00	
COMBO WASTE	-1.000 Q	-3.00	
EAN			
4341234500000#			Código de EAN
ITEM-E P1	24.000 Q	*154.53	Descripción, cantidad y total de ventas del nivel de precios 1
WASTE	-1.000 Q	-10.00	Cantidad y total de sobras del nivel de precios 1
A01000	1.000 Q	*8.00	Código AddOn (5 dígitos)
A02000	2.000 Q	*16.00	
A01	1.000 Q	*8.00	Código AddOn (2 dígitos)
ITEM-E P2	5.000 Q	*46.00	
WASTE	-1.000 Q	-10.00	
A01000	1.000 Q	*9.00	
A02000	1.000 Q	*9.00	
A01	1.000 Q	*9.00	
ITEM-E P3	10.000 Q	*100.00	
WASTE	-1.000 Q	-10.00	
A01000	1.000 Q	*10.00	
A02000	1.000 Q	*10.00	
A01	2.000 Q	*20.00	
PLU GR99	64.000 Q	6.39%	Etiqueta de grupo 99
		*591.61	Cantidad y total de ventas de grupo 99
*DEPT TL	752.000 Q	100.00%	
		*9253.17	Total de secciones "+"

■ Informe de total de grupos de PLU/EAN

X1			
PLU GROUP TOTAL			Texto de grupo 1
PLU GR01	304.000 Q	54.28%	Cantidad y total de ventas de grupo 1
		*5022.45	
PLU GR02	47.000 Q	1.43%	
		*132.00	
PLU GR03	36.000 Q	3.58%	
		*331.14	
PLU GR99	48.000 Q	5.05%	
		*467.53	
*DEPT TL	752.000 Q	100.00%	Total de secciones "+"
		*9253.17	

■ Informe de existencias de PLU/EAN

X1			
PLU STOCK			
	00001-	999999	Margen
PLU			
P00001			Código de PLU
PLU00001		16.000 S	Cantidad de existencias
P00002			Descripción
PLU00002		32.000 S	
P00003			
PLU00003		29.000 S	
P00020			
PLU00020		18.000 S	
EAN			
5000328161471#			Código de EAN
ITEM-A P1		5.000 S	
40121062#			
ITEM-B P1		15.000 S	
301490326244#			
ITEM-C P1		21.000 S	
418424#			
ITEM-D P1		24.000 S	

■ Informe de ventas de las 20 PLU/EAN principales por importe de ventas

X1			
PLU TOP 20			
AMOUNT			
01			Clasificación
P00025			Código de PLU
PLU00025	42.000 Q	*825.00	Descripción, cantidad y total de ventas del nivel de precios 1
PLU00025	3.000 Q	*57.00	
PLU00025	7.000 Q	*79.00	
02			
P00040			
PLU00040	2.000 Q	*80.00	
PLU00040	4.000 Q	*164.00	
PLU00040	3.000 Q	*126.00	
03			
P00026			
PLU00026	22.000 Q	*232.00	
PLU00026	3.000 Q	*57.00	
PLU00026	7.000 Q	*71.00	
19			
P00033			
PLU00033	3.000 Q	*33.00	
PLU00033	2.000 Q	*68.00	
PLU00033	3.000 Q	*105.00	
20			
P00015			
PLU00015	11.000 Q	*136.00	
PLU00015	3.000 Q	*35.00	
PLU00015	2.000 Q	*34.00	
***TOTAL			
L1	214.000 Q	*3492.43	Cantidad e importe de ventas total para el nivel de precios 1
L2	48.000 Q	*1185.50	
L3	61.000 Q	*1388.00	

■ Informe de ventas de las 20 PLU/EAN principales por cantidad de ventas

X1			
PLU TOP 20			
QUANTITY			
01			Clasificación
P00001			Código de PLU
PLU00001	74.000 Q	*90.05	Descripción, cantidad y total de ventas del nivel de precios 1
PLU00001	3.000 Q	*9.00	
PLU00001	2.000 Q	*6.00	
02			
P00025			
PLU00025	42.000 Q	*825.00	
PLU00025	3.000 Q	*57.00	
PLU00025	7.000 Q	*79.00	
03			
P00002			
PLU00002	43.000 Q	*118.00	
PLU00002	2.000 Q	*6.00	
PLU00002	2.000 Q	*8.00	
19			
P00010			
PLU00010	7.000 Q	*57.50	
PLU00010	2.000 Q	*22.00	
PLU00010	2.000 Q	*24.00	
20			
P00020			
PLU00020	7.000 Q	*140.00	
PLU00020	2.000 Q	*42.00	
PLU00020	2.000 Q	*44.00	
***TOTAL			
L1	384.000 Q	*3418.89	Cantidad e importe de ventas total para el nivel de precios 1
L2	48.000 Q	*606.00	
L3	54.000 Q	*655.00	

■ Informe de ventas cero de PLU/EAN

X1		
PLU ZERO SALES		
PLU		Código de PLU
P00055	PLU00055	Descripción
P00061	PLU00061	
P00063	PLU00063	
EAN		
5087654321106#ITEM-F		Descripción
		Código de EAN

■ Informe de ventas cero de PLU/EAN por secciones asociadas

X1		
PLU ZERO SALES		
DPT. 04	DO4	Descripción de sección
PLU		Código de sección asociada
P00055	PLU00055	Código de PLU
EAN		

■ Informe de existencias mínimas de PLU/EAN

X1		
PLU MINIMUM STOCK		
	00001- 999999	Margen
PLU		Código de PLU
P00018		Cantidad de existencias
PLU00018	4.000 S	Descripción
P00019		
PLU00019	3.000 S	
P00020		
PLU00020	2.000 S	
EAN		
301490326244#		
ITEM-C P1	4.500 S	
418424#		
ITEM-D P1	2.000 S	

■ Informe de ventas de PLU/EAN por categoría de precios

X1		
PLU PRICE CATEGORY		
	0.01-	5.00
Margen de precio		
PLU		
P00001		
PLU00001	74.000 Q	*90.05
WASTE	-4.000 Q	-4.00
PLU00001	3.000 Q	*9.00
WASTE	-3.000 Q	-6.00
PLU00001	2.000 Q	*6.00
WASTE	-1.000 Q	-3.00
P00004		
PLU00004	11.000 Q	*35.56
WASTE	-4.000 Q	-16.00
PLU00004	2.000 Q	*10.00
WASTE	-4.000 Q	-20.00
***TOTAL		
L1	160.000 Q	*556.75
WASTE	-13.000 Q	-32.00
L2	9.000 Q	*33.00
WASTE	-11.000 Q	-40.00
L3	6.000 Q	*24.00
WASTE	-3.000 Q	-12.00
COMBO MEAL		
P00005		
PLU00005	14.000 Q	*73.00
WASTE	-2.000 Q	-10.00
PLU00014	2.000 Q	*32.00
WASTE	-1.000 Q	-9.50
***TOTAL		
L1	23.000 Q	*174.60
WASTE	-3.000 Q	-19.50
L2	5.000 Q	*51.50
WASTE	-3.000 Q	-21.50
L3	5.000 Q	*53.00
WASTE	-2.000 Q	-16.50
EAN		
5000328161471#		
ITEM-A P1	8.000 Q	*10.90
WASTE	-1.000 Q	-1.20
A01000	2.000 Q	*2.40
A02000	1.000 Q	*1.20
A01	2.000 Q	*2.40

301490326244#		
ITEM-C P1	2.000 Q	*8.40
ITEM-C P2	2.000 Q	*9.60
***TOTAL		
L1	11.000 Q	*21.80
WASTE	-1.000 Q	-1.20
L2	13.000 Q	*30.60
WASTE	-1.000 Q	-1.50
L3	5.000 Q	*10.30
WASTE	-1.000 Q	-1.70
COMBO MEAL		
418424#		
ITEM-D P1	6.000 Q	*27.00
ITEM-D P2	3.000 Q	*12.00
ITEM-D P3	7.000 Q	*42.00
***TOTAL		
L1	6.000 Q	*27.00
L2	3.000 Q	*12.00
L3	7.000 Q	*42.00

■ Informe de grupo horaio de PLU/EAN

X1		
PLU HOURLY GROUP		
19:00		
HOUR GR1	258.000 Q	*258.00
HOUR GR2	255.000 Q	*510.00
HOUR GR3	250.000 Q	*750.00
HOUR GR4	32.000 Q	*128.00
HOUR GR5	69.000 Q	*345.00
HOUR GR6	71.000 Q	*426.00
HOUR GR7	71.000 Q	*497.00
HOUR GR8	31.000 Q	*248.00
HOUR GR9	6.000 Q	*54.00
19:30		
HOUR GR1	42.000 Q	*42.00
HOUR GR2	44.000 Q	*88.00
HOUR GR3	44.000 Q	*132.00
HOUR GR4	18.000 Q	*72.00
HOUR GR5	57.000 Q	*285.00
HOUR GR6	85.000 Q	*482.33

— Cuando saca un informe Z, se imprime "Z1" en lugar de "X1".

— Hora

— Contador de transacciones

— Total de ventas

21:00		
HOUR GR1	53.000 Q	*53.00
HOUR GR2	43.000 Q	*86.00
HOUR GR3	43.000 Q	*129.00
HOUR GR4	21.000 Q	*84.00
HOUR GR5	37.000 Q	*185.00
HOUR GR6	38.000 Q	*215.67
HOUR GR7	53.000 Q	*353.33
HOUR GR8	57.000 Q	*437.00
HOUR GR9	26.000 Q	*234.00

■ Informe de transacciones

X1			
TRANSACTION			
*DEPT TL	380.000 Q	*3101.94	Total de secciones "+"
DEPT (-)	5.000 Q	-100.00	Total de secciones "-"
*HASH TL	3.000 Q	*66.00	Total de secciones de mezcla
HASH (-)	3.000 Q	-74.00	Total de mezcla "-"
*BTTL TL	3.000 Q	*72.50	Total de sección de retorno de botellas
BTTL (-)	3.000 Q	-84.00	Total negativo de retorno de botellas
*NT TL1	3.000 Q	*88.00	Total sin ingresos 1
*NT TL2	1.000 Q	*38.00	
*NT TL3	3.000 Q	*118.00	



En este informe, se imprimen los mismos datos de transacción que los imprimidos en el informe general.

■ Informe de total en el cajón

X1			
TL-ID			
EXCH1	3 Q	90.00	Contador de cambio de moneda extranjera 1
DOM. CUR1		*58.10	Total de cambio de moneda extranjera 1
EX1 CHK	1 Q	39.22	Total de moneda nacional para cambio de moneda extranjera 1
DOM. CUR1 CHK		*25.30	
EX1 CREDIT	1 Q	15.35	
DOM. CUR1 CR		*9.90	
EXCH2	1 Q	87.89	
DOM. CUR2		*51.70	
EXCH3	1 Q	45.98	
DOM. CUR3		*24.20	
EXCH4	1 Q	29.15	
DOM. CUR4		*26.50	
EXCH5	1 Q	23.58	
DOM. CUR5		*26.20	
EXCH6	1 Q	20.32	
DOM. CUR6		*25.40	
EXCH7	1 Q	44.40	
DOM. CUR7		*22.20	
EXCH8	1 Q	34.35	
DOM. CUR8		*22.90	
EXCH9	1 Q	36.96	
DOM. CUR9		*17.60	
****CID		*12873.60	Total en el cajón
*CHECK ID		*378.15	Cheques en el cajón
CA/CHK ID		*13251.75	Metálico + cheques en el cajón

■ Informe de ventas con comisión

X1		
COMMISSION SALES		
COM. SAL1	*9.00	Total de ventas con comisión 1
COM. AMT1	*0.36	Importe de comisión 1 = Venta de comisión x
COM. SAL2	*14.00	Porcentaje de comisión
COM. AMT2	*0.70	
COM. SAL3	*15.00	
COM. AMT3	*0.90	
COM. SAL4	*20.00	
COM. AMT4	*1.40	
COM. SAL5	*25.00	
COM. AMT5	*2.00	
COM. SAL6	*22.99	
COM. AMT6	*2.07	
COM. SAL7	*33.34	
COM. AMT7	*3.33	
COM. SAL8	*30.67	
COM. AMT8	*3.37	
COM. SAL9	*45.00	
COM. AMT9	*5.40	
COM. TTL	*19.53	Total del importe de comisiones
NON COM.	*3328.24	Importe de ventas sin comisión
NET1	*3201.44	

■ Informe de impuestos

X1		
TAX		
NET1	*2986.44	Total de ventas netas
TAX1 ST	*244.38	Total de imponible 1
VAT 1	*33.71	Total de IVA 1
TAX2 ST	*144.38	
VAT 2	*4.21	
TAX3 ST	*205.47	
VAT 3	*9.78	
TAX4 ST	*145.47	
VAT 4	*9.52	
TAX5 ST	*155.84	
VAT 5	*12.87	
TAX6 ST	*155.84	
VAT 6	*15.44	
TTL TAX	*85.53	Total de impuestos
NET	*2900.91	Total de ventas netas sin impuestos

■ Informe del jefe

X1				
CHIEF				
T. TABLE		*61.95		Importe recibido por mesa
	*3097.74	50 Q		Total de pedidos/cuenta de cliente empleada
T. GUEST		*28.16		Importe recibido por cliente
	*3097.74	110 Q		Total de pedidos/contador de clientes
T. BILL		*103.26		Importe recibido por factura
	*3097.74	30 Q		Total de pedidos/cantidad de cuentas nuevas
I. GUEST		3.455 Q		Cantidad de artículo por cliente
	380.000 Q	110 Q		Cantidad de sección "+" / cantidad de cliente
I. BILL		12.667 Q		Cantidad de artículo por factura
	380.000 Q	30 Q		Cantidad de sección "+" / cantidad de cuentas nuevas
AVE. ITEM		*8.16		Media de importe de artículo
	*3101.94	380.000 Q		Importe de sección "+" / cantidad de sección "+"

■ Informe de todos los dependientes

X1		
ALL CLERK		Cuando saca un informe Z, se imprime "Z1" en lugar de "X1".
CLK#0001	CLERK0001	



Los ítemes subsiguientes se imprimen en el mismo formato que el informe de dependiente individual desde el dependiente N.º 1.

En el informe de todos los dependientes, también se imprimen las ventas totales de todos los dependientes.

■ Informe de dependiente individual (En el caso del sistema de sólo dependiente)

X1			— Cuando saca un informe Z, se imprime "Z1" en lugar de "X1".
IND. CLERK			— Código de dependiente
CLK#0001	CLERK0001		— Nombre de dependiente
ORDER TL		*3476.74	— Total de pedidos
COM. SAL1		*11.00	— Total de ventas con comisión 1
COM. AMT1		*0.33	— Importe de comisión 1
COM. SAL2		*22.00	
COM. AMT2		*0.88	
COM. SAL3		*30.00	
COM. AMT3		*1.50	
COM. SAL4		*40.00	
COM. AMT4		*2.40	
COM. SAL5		*40.00	
COM. AMT5		*2.80	
COM. SAL6		*42.00	
COM. AMT6		*3.36	
COM. SAL7		*49.00	
COM. AMT7		*4.41	
COM. SAL8		*56.00	
COM. AMT8		*5.60	
COM. SAL9		*63.00	
COM. AMT9		*6.93	
COM. TTL		*28.21	— Total del importe de comisiones
NON COM.		*3334.24	— Importe de ventas sin comisión
PAID TL		*3246.95	— Total pagado
AVE.		*28.73	— Total pagado promedio por cliente
O-P		*229.79	— Total de pedidos – total pagado
*NT TL1		*88.00	— Total sin ingresos 1
*NT TL2		*38.00	
*NT TL3		*118.00	— Venta VIP 1
VIP1 SALE		*15.00	— Venta VIP 2
VIP2 SALE		*21.00	— Venta VIP 3
VIP3 SALE		*11.00	— Contador y total de salida de transferencia
TRAN. OUT	3 Q	*17.65	— Contador y total de entrada de transferencia
TRAN. IN	2 Q	*1.25	— Balance de facturas (salida de transferencia – entrada de transferencia)
BILL BAL	1 Q	*16.40	— Contador y total de devoluciones
REFUND	12 Q	*102.25	— Contador y total de transacciones del modo de cancelación de artículo
VD	2 Q	*30.00	— Contador y total de transacciones del modo de cancelación
VOID	1 Q	*6.60	— Contador y total de cancelación de artículos del administrador
MGR VD	3 Q	*6.00	— Contador y total de cancelación de artículos subtotal
SBTL VD	8 Q	*0.00	— Transacción del modo de sobras
WASTE TL	2 Q	*21.00	— Contador y total de retornos
RETURN	2 Q	*32.00	— Contador de PBAL
***PBAL	33 Q		— Contador de NBAL
***NBAL	42 Q		— Contador sin venta
NO SALE	6 Q		— Contador de copias de cuentas de cliente
G.C. CNT	1 Q		— Contador de clientes
GUEST	113 Q		

DEPOSIT	3 Q	*150.00	Contador y total de depósitos (+)
DEPO. (-)	2 Q	-100.00	Contador y total de depósitos (-)
***RA	3 Q	*144.00	Contador y total de recibido a cuenta
***RA2	1 Q	*48.00	
(-) 9	2 Q	-15.00	Contador y total de recibido a cuenta (-)
%9	2 Q	-9.00	Contador y total de recibido a cuenta %
***P0	3 Q	*90.00	Contador y total de pagado
***P02	1 Q	*30.00	
SCM (+)		*11800.00	Importe en metálico inicial en la memoria (+)
SCM (-)		-960.00	Importe en metálico inicial en la memoria (-)
SCM TTL		*10840.00	Total del importe en metálico inicial en la memoria
SER. CHRG		*121.02	Total de recargo por el servicio
CASH TIP	1 Q	*3.00	Contador y total de propinas en metálico
NOCA TIP	1 Q	*3.00	Contador y total de propinas no en metálico
TIP PAID	2 Q	*24.00	Contador y total de propinas pagadas
CASH	189 Q	*2810.30	Contador y total de metálico
CASH2	1 Q	*6.60	
CASH3	1 Q	*5.50	
CASH4	1 Q	*4.40	
CASH5	1 Q	*3.30	
CHECK	2 Q	*50.00	Contador y total de ventas con cheque 1
CHECK2	2 Q	*11.25	
CHECK3	2 Q	*36.20	
CHECK4	2 Q	*27.60	
CHECK5	3 Q	*47.10	
CREDIT1	3 Q	*31.60	Contador y total de ventas a crédito 1
CREDIT2	1 Q	*6.60	
CREDIT3	1 Q	*7.70	
CREDIT4	1 Q	*4.40	
CREDIT5	1 Q	*3.30	
CREDIT6	1 Q	*12.10	
CREDIT7	1 Q	*13.20	
CREDIT8	1 Q	*11.00	
CREDIT9	1 Q	*9.90	
CHARGE	1 Q	*6.60	
EXCH1	3 Q	90.00	Contador y total de cambio de moneda extranjera 1
DOM. CUR1		*58.10	
EX1 CHK	1 Q	39.22	
DOM. CUR1 CHK		*25.30	
EX1 CREDIT	1 Q	15.35	
DOM. CUR1 CR		*9.90	
EXCH2	1 Q	87.89	
DOM. CUR2		*51.70	
EXCH3	1 Q	45.98	
DOM. CUR3		*24.20	
EXCH4	1 Q	29.15	
DOM. CUR4		*26.50	
EXCH5	1 Q	23.58	
DOM. CUR5		*26.20	
EXCH6	1 Q	20.32	
DOM. CUR6		*25.40	
EXCH7	1 Q	44.40	
DOM. CUR7		*22.20	
EXCH8	1 Q	34.35	
DOM. CUR8		*22.90	
EXCH9	1 Q	36.96	
DOM. CUR9		*17.60	

****CID	*13268.40	Metálico en el cajón
*CHECK ID	*378.15	
CA/CHK ID	*13646.55	Metálico + cheques en el cajón
CHK/CG	*6.70	Total de cambio para importe recibido en cheques
GLU#1007		Código de GLU abierto
GLU#1008		



Desde aquí, se puede seleccionar la impresión mediante la programación;
 “PRINT ON CLK” en la programación de secciones y PLU/EAN en el menú ARTICLE.
 Cuando se seleccione “YES”, se realizarán la impresión del informe de secciones y/o el informe de PLU/EAN.

■ Informe de dependiente individual (En el caso del sistema de dependiente + cajero)

X1		Cuando saca un informe Z, se imprime “Z1” en lugar de “X1”.
IND. CLERK		
CLK#0001	CLERK0001	
ORDER TL	*3586.74	
COM. SAL1	*111.00	
COM. AMT1	*3.33	
COM. SAL2	*22.00	
COM. AMT2	*0.88	
COM. SAL3	*30.00	
COM. AMT3	*1.50	
COM. SAL4	*40.00	
COM. AMT4	*2.40	
COM. SAL5	*40.00	
COM. AMT5	*2.80	
COM. SAL6	*42.00	
COM. AMT6	*3.36	
COM. SAL7	*49.00	
COM. AMT7	*4.41	
COM. SAL8	*56.00	
COM. AMT8	*5.60	
COM. SAL9	*63.00	
COM. AMT9	*6.93	
COM. TTL	*31.21	
NON COM.	*3334.24	



Desde aquí, se puede seleccionar la impresión mediante la programación;
 “PRINT ON CLK” en la programación de secciones y PLU/EAN en el menú ARTICLE.
 Cuando se seleccione “YES”, se realizarán la impresión del informe de secciones y/o el informe de PLU/EAN.

■ Informe de todos los cajeros (En el caso del sistema de dependiente + cajero)

X1	
ALL CASHIER	
CSR#0001	CASHIER0001

— Cuando saca un informe Z, se imprime "Z1" en lugar de "X1".



Los ítemes subsiguientes se imprimen en el mismo formato que el informe de cajero individual desde el cajero N.º 1. En el informe de todos los cajeros, también se imprimen las ventas total de todos los cajeros.

■ Informe de cajero individual (En el caso del sistema de dependiente + cajero)

X1		
IND. CASHIER		
CSR#0001	CASHIER0001	
PAID TL		*437.50
AVE.		*62.50
VIP1 SALE		*10.00
VIP2 SALE		*3.00
VIP3 SALE		*19.00
REFUND	1 Q	*13.00
VD	2 Q	*3.00
VOID	1 Q	*39.60
MGR VD	3 Q	*36.00
SBTL VD	1 Q	*7.00
WASTE TL	2 Q	*55.00
RETURN	1 Q	*11.00
NO SALE	1 Q	
G.C. CNT	1 Q	
GUEST	7 Q	
***RA	2 Q	*24.50
***RA2	2 Q	*100.30
(-) 9	1 Q	-7.50
%9	1 Q	-60.75
***P0	1 Q	*20.00
***P02	1 Q	*45.00
SCM (+)		*944.40
SCM (-)		-926.64
SCM TTL		*17.76
CASH TIP	1 Q	*3.00
NOCA TIP	1 Q	*3.00
TIP PAID	1 Q	*12.00
CASH	10 Q	*124.80
CASH2	1 Q	*3.30
CASH3	1 Q	*4.40
CASH4	1 Q	*5.50
CASH5	1 Q	*6.60
CHECK	2 Q	*15.50
CHECK2	1 Q	*21.60
CHECK3	1 Q	*2.20
CHECK4	1 Q	*5.50

— Cuando saca un informe Z, se imprime "Z1" en lugar de "X1".

CHECK5	1 Q	*6.60
CREDIT1	1 Q	*30.50
CREDIT2	1 Q	*16.50
CREDIT3	2 Q	*11.00
CREDIT4	1 Q	*5.50
CREDIT5	1 Q	*7.70
CREDIT6	1 Q	*16.50
CREDIT7	1 Q	*16.50
CREDIT8	1 Q	*15.40
CREDIT9	1 Q	*21.60
CHARGE	1 Q	*5.50
EXCH1	1 Q	6.82
DOM. CUR1		*4.40
EX1 CHK	1 Q	15.35
DOM. CUR1 CHK		*9.90
EX1 CREDIT	1 Q	15.35
DOM. CUR1 CR		*9.90
EXCH2	1 Q	5.61
DOM. CUR2		*3.30
EXCH3	1 Q	25.08
DOM. CUR3		*13.20
EXCH4	2 Q	25.41
DOM. CUR4		*23.10
EXCH5	1 Q	8.91
DOM. CUR5		*9.90
EXCH6	1 Q	7.04
DOM. CUR6		*8.80
EXCH7	1 Q	15.40
DOM. CUR7		*7.70
EXCH8	1 Q	9.90
DOM. CUR8		*6.60
EXCH9	1 Q	9.24
DOM. CUR9		*4.40
****CID		*209.76
*CHECK ID		*51.40
CA/CHK ID		*261.16
CHK/CG		*3.40

■ Informe horario

X1		
HOURLY		
10:00	10 Q	*153.80
AVE.		*15.38
10:30	6 Q	*20.00
AVE.		*3.33
SUBTOTAL	16 Q	*173.80
11:00	7 Q	-21.75
AVE.		-3.11
11:30	6 Q	*541.00
AVE.		*90.17
SUBTOTAL	13 Q	*519.25

Cuando saca un informe Z, se imprime "Z1" en lugar de "X1".

Hora

Contador de transacciones

Total de ventas

Media de importe de ventas

17:00	17 Q	*358.49
AVE.		*21.09
17:30	2 Q	*54.00
AVE.		*27.00
SUBTOTAL	19 Q	*412.49

■ Informe del % de coste de mano de obra

X1		
LABOR COST%		
9:00	24 Q	*151.20
LABOR%		*10.00
		6.61%
10:00	36 Q	*250.00
LABOR%		*10.00
		4.00%
11:00	49 Q	*388.00
LABOR%		*10.50
		2.71%
23:00	21 Q	*162.00
LABOR%		*0.83
		0.51%

Hora

Contador de transacciones

Coste de empleados

% de coste de mano de obra

Total de ventas

■ Informe de GLU

X1		Cuando saca un informe Z, se imprime "Z1" en lugar de "X1".
GLU		Código de GLU
	1-9999	Margen
GLU#1001	0001	Código de dependiente
***PBAL	*49.90	PBAL
DEPOSIT	*0.00	Total de depósito (+)
DEPO. (-)	*0.00	Total de depósito (-)
GLU#1002T	0004	
***PBAL	*37.81	
DEPOSIT	*0.00	
DEPO. (-)	*0.00	
GLU#1101	0001	"T" indica que la transacción fue realizada por un dependiente en entrenamiento.
***PBAL	*7.15	
DEPOSIT	*0.00	
DEPO. (-)	*0.00	
FREE GLU		Código de GLU libre (Este código ha sido transferido.)
GLU#1100		
***PBAL	*15.65	
DEPOSIT	*0.00	
DEPO. (-)	*0.00	
***TOTAL		
***PBAL	*72.70	Total
DEPOSIT	*0.00	
DEPO. (-)	*0.00	

■ Informe de GLU por dependiente

X1		Cuando saca un informe Z, se imprime "Z1" en lugar de "X1".
GLU BY CLERK		Código de dependiente
CLK#0001	CLERK0001	Nombre de dependiente
GLU#1001		Código de GLU
***PBAL	*49.90	PBAL
DEPOSIT	*0.00	Total de depósito (+)
DEPO. (-)	*0.00	Total de depósito (-)
GLU#1101		
***PBAL	*7.15	
DEPOSIT	*0.00	
DEPO. (-)	*0.00	
***TOTAL		
***PBAL	*57.05	Total
DEPOSIT	*0.00	
DEPO. (-)	*0.00	

■ Informe de balance

X1		
BALANCE		
OLD BAL.	*309.20	Balance del total del día anterior
ORDER TL	*427.10	Total de pedidos
PAID TL	*417.10	Total pagado
BALANCE	*319.20	Balance anterior + balance de hoy

■ Informe de facturas

X1		
BILL		Cuando saca un informe Z, se imprime "Z1" en lugar de "X1".
#0001	0001	Número de factura
26/07/2008	*25.00	Fecha
#0002	0001	Código de dependiente
26/07/2008	*3.00	Importe
#0003	0001	
26/07/2008	*12.00	
#0004	0001	
26/07/2008	*4.00	
#0005	0001	
26/07/2008	*15.00	
#0006	0001	
26/07/2008	*45.00	
#0007	0001	
26/07/2008	*19.00	

■ Informe apilado X1/Z1

Podrá imprimir informes X1/Z1 múltiples en secuencia bajo una misma transacción. En este caso, tendrá que programar de antemano los informes X1/Z1 que deben imprimirse. Consulte "Informe apilado" en la sección de "Programación de informes" del capítulo 12 "Programación" del MANUAL DE INSTRUCCIONES.

Consolidación periódica

El terminal POS le permite sacar informes X y Z de consolidación durante un período seleccionado (el período es normalmente una semana o un mes).

■ Información general

Los informes de reposición o de lectura periódicos tienen el mismo formato que en el informe X1/Z1 para información de ventas diarias excepto el indicador de modo ("X2" o "Z2").

• Informe X de muestra

X2	Símbolo de lectura
DEPT. /GROUP	Título del informe

• Informe Z de muestra

Z2	Símbolo de reposición	
GENERAL Z1	0001	Contador de reposición del total diario
GENERAL Z2	0001	
GT1	*00000002986.44	Contador de reposición de consolidación periódica
GT2	*00000003461.99	
GT3	-00000000475.55	
BAL	*00000000251.19	
TR	*00000000000.00	Totales
DEPT. /GROUP	Título del informe	

Los ítemes subsiguientes se imprimen en el mismo formato que los del informe X/Z sobre totales diarios.

■ Informe de empleado

X2					Cuando saca un informe Z, se imprime "Z2" en lugar de "X2".
EMPLOYEE					Código de empleado
#0000000001	#0000000001 - #0000000010				Margen
22/07/2008	DAVID K				Nombre de empleado
TIME-IN	8:45				Fecha
BREAK-IN	#01 KITCHEN01				Hora de entrada
BREAK-OUT	11:45				N.º de ubicación de tarea/Nombre de ubicación de tarea
	12:30				Entrada de descanso
BREAK-IN	#05 CASHIER02				Salida de descanso
BREAK-OUT	14:30				
	15:30				
TIME-OUT	#05 CASHIER02 *				Tiempo editado
LOC#01	17:00				Hora de salida
BREAK TL	KITCHEN01				
***TOTAL	0:45H				Tiempo de descanso total por ubicación
L. COST	3:00H				Tiempo de trabajo total por ubicación
LOC#05	*30.00				Coste total por ubicación
BREAK TL	CASHIER02				
***TOTAL	1:00H				
L. COST	3:30H				
	*30.00				
BREAK 'TL	1:45H				
TTL HOUR	6:30H				Horas totales
OVR TIME	0:30H				Horas extra
TTL COST	*60.00				Coste total de mano de obra
#0000000002	EDWARD M				
22/07/2008					
TIME-IN	8:45				
	#02 KITCHEN02				
BREAK TL	0:00H				
TTL HOUR	0:00H				
OVR TIME	0:00H				
TTL COST	*0.00				

■ Informe de ajuste de horario de empleados

X2 EMP. ADJUSTMENT		
#0000000001	#0000000001 - #0000000010	Margen
22/07/2008	DAVID K	Fecha
TIME-IN	8:45	Operación
BREAK-IN	11:45	
BREAK-OUT	12:30	Hora de operación antes de la edición del tiempo
BREAK-IN	14:30	
BREAK-OUT	15:35 - 15:30	Tiempo editado
	22/07/2008 17:02	
TIME-OUT	17:00	
#0000000002	EDWARD M	
22/07/2008		
TIME-IN	8:45	
#0000000003	ERIC T	

■ Informe del estado activo de empleados

X2 EMP. ACTIVE STATUS		
#0000000001	#0000000001 - #0000000010	Código de empleado
TIME-IN	DAVID K	Margen
#0000000002	9:00	Nombre de empleado
TIME-IN	EDWARD M	
#0000000003	8:45 *	Indica que el empleado está en descanso.
TIME-IN	ERIC T	
#0000000009	--:--	
TIME-IN	ORSON W	
#0000000010	--:--	Indica que el empleado todavía no ha entrado.
TIME-IN	JIMMY P	
	9:00	

■ Informe de horas extra de empleados

X2		
EMP. OVER TIME		
#0000000001	#0000000001 - #0000000010	
	DAVID K	
22/07/2008		
OVR TIME		0:30H
OVR COST		*6.00
23/07/2008		
OVR TIME		2:30H
OVR COST		*37.50
#0000000003	ERIC T	
22/07/2008		
OVR TIME		3:00H
OVR COST		*45.00
23/07/2008		
OVR TIME		2:30H
OVR COST		*37.50

Cuando saca un informe Z, se imprime "Z2" en lugar de "X2".

Código de empleado

Margen

Nombre de empleado

Fecha

Horas extra (hora)

Coste de horas extra

■ Informe del neto diario

X2		
DAILY NET		
01/07	29 Q	*350.00
02/07	33 Q	*392.00
03/07	46 Q	*280.00
30/07		
	31 Q	*336.00
31/07		
	29 Q	*259.00
***TOTAL	281 Q	*3447.50

Cuando saca un informe Z, se imprime "Z2" en lugar de "X2".

Fecha

Cantidad de clientes

Total de ventas

Total de clientes

Total de importe neto

■ Informes de ventas de clientes (1 y 2 en el modo Z2)

- NOTA
- Podrá imprimir la información de ventas totales o detalladas en el informe de ventas de clientes. Seleccione "DETAIL" o "TOTAL" en el menú FUNC.SELECT2.
 - En el modo Z2, podrá seleccionar el informe de ventas de clientes 1 o el informe de ventas de clientes 2. El informe de ventas de clientes 1 le permite reponer el total de cargo de cada cliente, la fecha y los ítemes de ventas. El informe de ventas de clientes 2 le permite reponer la cantidad de ventas, el total, el total de cargo de cada cliente, la fecha y los ítemes de ventas.

X2	Cuando saca un informe Z, se imprime "Z2" en lugar de "X2".		
CUSTOMER SALES			
#0000000000001	#0000000000001-#9999999999999	Margen	
CUSTOMER#1		Código de cliente	
ADDRESS#1		Nombre	
		Dirección	
	2 Q	*17.50	Cantidad y total de ventas
CHARGE		*7.50	Cuenta de cargo
22/07/2008 10:01			Fecha
1x DPT.01	5.00	*5.00	Ítemes de ventas
1x PLU00003	3.00	*3.00	
1x PLU00004	4.00	*4.00	
1x PLU00005	5.50	*5.50	
23/07/2008 10:08			
***RA		*10.00	

TAX1 ST	*17.50	VAT 1	*1.73
NET 1	*15.77		
CHARGE		*7.50	Total de cargos
#0000000000002			
CUSTOMER#2			
ADDRESS#2			
	4 Q	*55.50	
CHARGE		*25.50	
22/07/2008 10:01			
1x PLU00003	3.00	*3.00	
1x PLU00002	2.50	*2.50	
1x PLU00001	1.50	*1.50	
22/07/2008 10:03			
***RA		*30.00	
22/07/2008 10:05			
1x PLU00002	2.50	*2.50	
1x DPT.08	35.00	*35.00	
23/07/2008 10:06			
1x PLU00001	1.50	*1.50	
1x PLU00002	2.50	*2.50	
1x PLU00003	3.00	*3.00	
1x PLU00004	4.00	*4.00	
TAX1 ST	*55.50	VAT 1	*5.50
NET 1	*50.00		
CHARGE		*25.50	

#0000000000030			
CUSTOMER#30			
ADDRESS#30			
	1 Q	*25.00	
CHARGE		*25.00	
23/07/2008 10:08			
1x DPT.02	25.00	*25.00	
TAX1 ST	*25.00	VAT 1	*2.48
NET 1	*22.52		
CHARGE		*25.00	
***TOTAL	10 Q	*247.50	Total completo en el archivo de cliente
CHARGE		*207.50	

■ Informe de ventas de clientes por margen de ventas especificado

X2			
CUSTOMER BY AMT			
	0.01-	9999999.99	Margen de ventas
#0000000000001			Código de cliente
CUSTOMER#1			Nombre
ADDRESS#1			Dirección
	2 Q	*17.50	Cantidad y total de ventas
CHARGE		*7.50	Cuenta de cargo
22/07/2008			Fecha
D01	1.000 Q		Ítemes de ventas
DPT. 01	*5.00		
P00003	1.000 Q		
PLU00003	*3.00		
P00004	1.000 Q		
PLU00004	*4.00		
P00005	1.000 Q		
PLU00005	*5.50		

#0000000000030			
CUSTOMER#30			
ADDRESS#30			
	1 Q	*25.00	
CHARGE		*25.00	
23/07/2008			
D02	1.000 Q		
DPT. 02	*25.00		
SUBTOTAL	10 Q	*247.50	Subtotal en el informe
CHARGE		*207.50	
***TOTAL	10 Q	*247.50	Total completo en el archivo de cliente
CHARGE		*207.50	

■ Informe de cuenta de cargos de clientes

X2		
CHARGE	ACCOUNT	
#00000000000001		Código de cliente
CUSTOMER#1		Nombre
ADDRESS#1		Dirección
CHARGE	*7. 50	
#00000000000002		
CUSTOMER#2		
ADDRESS#2		
CHARGE	*25. 50	
#00000000000003		
CUSTOMER#3		
ADDRESS#3		
CHARGE	*112. 60	
#00000000000029		
CUSTOMER#29		
ADDRESS#29		
CHARGE	*36. 90	
#00000000000030		
CUSTOMER#30		
ADDRESS#30		
CHARGE	*25. 00	
SUBTOTAL		
CHARGE	*207. 50	
***TOTAL		
CHARGE	*207. 50	

■ Informe de pedido de clientes

X2		Cuando saca un informe Z, se imprime "Z2" en lugar de "X2".
CUSTOMER ORDERING		
CUST. ADV. ORDER		Pedido por adelantado de cliente
#1		Número de pedido
23/07/2008 14:30		Fecha/Hora
	*25.00	Balance
#3		
25/07/2008 16:30		
	*42.30	
#5T		"T" indica que la transacción fue realizada por un dependiente en entrenamiento.
30/07/2008 16:20		
	*15.00	
CREDIT CUST. ADV		Pedido por adelantado de cliente a crédito
#1 1		Número de cliente/Número consecutivo
25/07/2008 15:00		
	*35.00	
#1 2		
27/07/2008 19:00		
	*65.00	
#2 1		
28/07/2008 11:00		
	*42.30	

■ Informe apilado X2/Z2

Podrá imprimir informes X2/Z2 múltiples en secuencia bajo una misma transacción. En este caso deberá programar de antemano los informes X2/Z2 que deben imprimirse. Consulte "Informe apilado" en la sección de "Programación de informes" del capítulo 12 "Programación" del MANUAL DE INSTRUCCIONES.

Declaración obligatoria de metálico/cheques (CCD)

■ En caso de la CCD por dependiente/cajero en el sistema de sólo dependiente

Z1				
CCD				
	4 x	2.00	*8.00	Cantidad x importe
CASH IS			*8.00	
	-4 x	2.00	V-8.00	Importe cancelado
CASH IS			V-8.00	
	1 x	2.00	*2.00	
	2 x	20.00	*40.00	
	1 x	50.00	*50.00	
	1 x	100.00	*100.00	
CASH IS			*192.00	
CHECK IS			*118.00	
EXCH1 IS			15.00	
EXCH2 IS			7.50	
EXCH3 IS			10.50	
EXCH4 IS			9.00	
EXCH5 IS			4.50	
EXCH6 IS			5.70	
EXCH7 IS			9.75	
EXCH8 IS			6.75	
EXCH9 IS			13.50	
IND. CLERK				
CLK#0001				
ORDER TL			*760.80	Código de dependiente/Nombre de dependiente
COM. SAL1			-1.00	Total de pedidos
COM. AMT1			-0.10	Total de ventas de comisión 1
COM. SAL2			*6.00	
COM. AMT2			*0.60	
COM. SAL3			*3.00	
COM. AMT3			*0.30	
COM. SAL4			*4.00	
COM. AMT4			*0.40	
COM. SAL5			*5.00	
COM. AMT5			*0.50	
COM. SAL6			*6.00	
COM. AMT6			*0.60	
COM. SAL7			*7.00	
COM. AMT7			*0.70	
COM. SAL8			*8.00	
COM. AMT8			*0.80	
COM. SAL9			*9.00	
COM. AMT9			*0.90	
COM. TTL			*4.70	
NON COM.			*716.80	

En el caso de que se programe la función de informe de copia de la CCD, se imprimen copias de esta parte del informe. Para la programación, consulte a su distribuidor SHARP autorizado.

PAID TL		*759.80
AVE.		*17.67
O-P		*1.00
*NT TL1		*1.00
*NT TL2		*1.00
*NT TL3		*1.00
VIP1 SALE		*1.00
VIP2 SALE		*2.00
VIP3 SALE		*3.00
TRAN. OUT	2 Q	*9.50
TRAN. IN	2 Q	*9.50
REFUND	1 Q	*1.00
VD	1 Q	*3.00
VOID	1 Q	*1.00
MGR VD	1 Q	*1.00
SBTL VD	1 Q	*10.00
WASTE TL	2 Q	*3.00
RETURN	1 Q	*1.00
***PBAL	5 Q	
***NBAL	7 Q	
NO SALE	1 Q	
G.C. CNT	1 Q	
GUEST	43 Q	
DEPOSIT	1 Q	*50.00
DEPD. (-)	1 Q	-50.00
***RA	4 Q	*85.00
***RA2	1 Q	*20.00
(-) 5	1 Q	-2.00
%5	1 Q	-3.00
***P0	1 Q	*10.00
***P02	1 Q	*20.00
SCM (+)		*50.00
SCM (-)		-30.00
SCM TTL		*20.00
CASH	12 Q	*92.50
CASH2	2 Q	*8.00
CASH3	1 Q	*3.50
CASH5	1 Q	*1.00
CHECK	3 Q	*40.00
CHECK2	1 Q	*20.00
CHECK3	1 Q	*25.00
CHECK4	1 Q	*30.00
CREDIT1	1 Q	*10.00
CREDIT2	1 Q	*20.00
CREDIT3	1 Q	*30.00
CREDIT4	1 Q	*40.00
CREDIT5	1 Q	*50.00
CREDIT6	1 Q	*60.00
CREDIT7	1 Q	*70.00
CREDIT8	1 Q	*80.00
CREDIT9	1 Q	*90.00
CHARGE	1 Q	*20.00
EXCH1	1 Q	15.00
EXCH1 IS		15.00
CCD DIF.		0.00
DOM. CUR1		*10.00
EX1 CHK	1 Q	15.00
DOM. CUR1 CHK		*10.00

EX1 CREDIT	1 Q	15.00
DOM. CUR1 CR		*10.00
EXCH2	1 Q	7.50
EXCH2 IS		7.50
CCD DIF.		0.00
DOM. CUR2		*5.00
EXCH3	1 Q	10.50
EXCH3 IS		10.50
CCD DIF.		0.00
DOM. CUR3		*7.00
EXCH4	1 Q	9.00
EXCH4 IS		9.00
CCD DIF.		0.00
DOM. CUR4		*6.00
EXCH5	1 Q	4.50
EXCH5 IS		4.50
CCD DIF.		0.00
DOM. CUR5		*3.00
EXCH6	1 Q	5.70
EXCH6 IS		5.70
CCD DIF.		0.00
DOM. CUR6		*3.80
EXCH7	1 Q	9.75
EXCH7 IS		9.75
CCD DIF.		0.00
DOM. CUR7		*6.50
EXCH8	1 Q	6.75
EXCH8 IS		6.75
CCD DIF.		0.00
DOM. CUR8		*4.50
EXCH9	1 Q	13.50
EXCH9 IS		13.50
CCD DIF.		0.00
DOM. CUR9		*9.00
****CID		*192.00
CASH IS		*192.00
*CHECK ID		*118.00
CHECK IS		*118.00
CA/CHK ID		*310.00
CHK/CG		*2.00

Metálico en el cajón a obtenerse
Total de metálico en el cajón recibido (declarado)
Cheques en el cajón a obtenerse
Total de cheques en el cajón recibido (declarado)
Metálico/cheques en el cajón a obtenerse
Total de cambio para importe recibido en cheque

****CID	*192.00
CASH IS	*191.00
CCD DIF.	-1.00
*CHECK ID	*118.00
CHECK IS	*117.00
CCD DIF.	-1.00
CA/CHK ID	*310.00
DIF. TL	-2.00
CHK/CG	*2.00

Si CASH IS (CHECK IS) no es igual a CID (CHECK ID), se imprimen los ítemes siguientes.

Diferencia de CCD (CASH IS – CID)
Diferencia de CCD (CHECK IS – CHECK ID)
Total de diferencia de CCD

■ En caso de la CCD por dependiente/cajero en el sistema de dependiente + cajero

Z1		
CCD		
	1 x 0.50	*0.50
	2 x 2.00	*4.00
	1 x 5.00	*5.00
	1 x 10.00	*10.00
	1 x 20.00	*20.00
	2 x 100.00	*200.00
CASH IS		*239.50
CHECK IS		*110.00
EXCH1 IS		15.00
EXCH2 IS		7.50
EXCH3 IS		10.50
EXCH4 IS		9.00
EXCH5 IS		4.50
EXCH6 IS		5.70
EXCH7 IS		9.75
EXCH8 IS		7.43
EXCH9 IS		13.50
IND. CASHIER		
CSR#0001	CASHIER001	
PAID TL		*782.75
AVE.		*19.57
VIP1 SALE		*1.00
VIP2 SALE		*2.00
VIP3 SALE		*3.00
REFUND	1 Q	*1.00
VD	1 Q	*3.00
VOID	1 Q	*1.00
MGR VD	1 Q	*1.00
SBTL VD	1 Q	*10.00
WASTE TL	2 Q	*3.00
RETURN	1 Q	*1.00
NO SALE	1 Q	
G. C. CNT	1 Q	
GUEST	40 Q	
***RA	4 Q	*102.00
***RA2	1 Q	*20.00
(-) 5	1 Q	-2.00
%5	1 Q	-1.00
***P0	1 Q	*10.00
***P02	1 Q	*20.00
SCM (+)		*50.00
SCM (-)		-30.00
SCM TTL		*20.00
CASH	9 Q	*122.50
CASH2	1 Q	*1.00
CASH3	1 Q	*2.00
CASH4	1 Q	*3.00
CASH5	1 Q	*4.00
CHECK	2 Q	*20.00
CHECK2	1 Q	*20.00
CHECK3	1 Q	*30.00
CHECK4	1 Q	*40.00

CREDIT1	1 Q	*10.00
CREDIT2	1 Q	*20.00
CREDIT3	1 Q	*30.00
CREDIT4	1 Q	*40.00
CREDIT5	1 Q	*50.00
CREDIT6	1 Q	*60.00
CREDIT7	1 Q	*70.00
CREDIT8	1 Q	*80.00
CREDIT9	1 Q	*90.00
CHARGE	1 Q	*20.00
EXCH1	1 Q	15.00
EXCH1 IS		15.00
CCD DIF.		0.00
DOM.CUR1		*10.00
EX1 CHK	1 Q	15.00
DOM.CUR1 CHK		*10.00
EX1 CREDIT	1 Q	15.00
DOM.CUR1 CR		*10.00
EXCH2	1 Q	7.50
EXCH2 IS		7.50
CCD DIF.		0.00
DOM.CUR2		*5.00
EXCH3	1 Q	10.50
EXCH3 IS		10.50
CCD DIF.		0.00
DOM.CUR3		*7.00
EXCH4	1 Q	9.00
EXCH4 IS		9.00
CCD DIF.		0.00
DOM.CUR4		*6.00
EXCH5	1 Q	4.50
EXCH5 IS		4.50
CCD DIF.		0.00
DOM.CUR5		*3.00
EXCH6	1 Q	5.70
EXCH6 IS		5.70
CCD DIF.		0.00
DOM.CUR6		*3.80
EXCH7	1 Q	9.75
EXCH7 IS		9.75
CCD DIF.		0.00
DOM.CUR7		*6.50
EXCH8	2 Q	7.43
EXCH8 IS		7.43
CCD DIF.		0.00
DOM.CUR8		*4.95
EXCH9	1 Q	13.50
EXCH9 IS		13.50
CCD DIF.		0.00
DOM.CUR9		*9.00
****CID		*239.50
CASH IS		*239.50
*CHECK ID		*110.00
CHECK IS		*110.00
CA/CHK ID		*349.50
CHK/CG		*2.00

■ En caso de la CCD por terminal

Z1		
CCD		
	1 x 2.00	*2.00
	2 x 20.00	*40.00
	1 x 50.00	*50.00
	1 x 100.00	*100.00
CASH IS		*192.00
CHECK IS		*118.00
EXCH1 IS		15.00
EXCH2 IS		7.50
EXCH3 IS		10.50
EXCH4 IS		9.00
EXCH5 IS		4.50
EXCH6 IS		5.70
EXCH7 IS		9.75
EXCH8 IS		6.75
EXCH9 IS		13.50
GENERAL Z1		
GT1	0001	Contador de reposición
GT2	*00000000760.80	Total neto (GT2 – GT3)
GT3	*00000000770.80	Total de registros positivos
BAL	-00000000010.00	Total de registros negativos
TR	*00000000001.00	Total de pedidos – pagado
	*00000000000.00	Total de registros del modo de entrenamiento
DEPT. /GROUP		
En esta parte omitida, se imprimen los mismos ítemes que en el informe general.		
EXCH1	1 Q	15.00
EXCH1 IS		15.00
CCD DIF.		0.00
DOM. CUR1		*10.00
EX1 CHK	1 Q	15.00
DOM. CUR1 CHK		*10.00
EX1 CREDIT	1 Q	15.00
DOM. CUR1 CR		*10.00
EXCH2	1 Q	7.50
EXCH2 IS		7.50
CCD DIF.		0.00
DOM. CUR2		*5.00
EXCH3	1 Q	10.50
EXCH3 IS		10.50
CCD DIF.		0.00
DOM. CUR3		*7.00
EXCH4	1 Q	9.00
EXCH4 IS		9.00
CCD DIF.		0.00
DOM. CUR4		*6.00
EXCH5	1 Q	4.50
EXCH5 IS		4.50
CCD DIF.		0.00
DOM. CUR5		*3.00
EXCH6	1 Q	5.70
EXCH6 IS		5.70

CCD DIF.		0.00
DOM. CUR6		*3.80
EXCH7	1 Q	9.75
EXCH7 IS		9.75
CCD DIF.		0.00
DOM. CUR7		*6.50
EXCH8	1 Q	6.75
EXCH8 IS		6.75
CCD DIF.		0.00
DOM. CUR8		*4.50
EXCH9	1 Q	13.50
EXCH9 IS		13.50
CCD DIF.		0.00
DOM. CUR9		*9.00
****CID		*192.00
CASH IS		*192.00
*CHECK ID		*118.00
CHECK IS		*118.00
CA/CHK ID		*310.00
CHK/CG		*2.00

■ En caso de la CCD por cambio de tanda (entrada de CCD en el modo OPXZ/en la operación de cambio de tandas de trabajo)

OPXZ			
CCD SHIFT			
MORNING			
	1 x	5.00	*5.00
	1 x	10.00	*10.00
CASH IS			*15.00
CHECK IS			*15.00
EXCH1 IS			1.50
EXCH2 IS			3.00
EXCH3 IS			4.50
EXCH4 IS			6.00
EXCH5 IS			7.50
EXCH6 IS			9.00
EXCH7 IS			10.50
EXCH8 IS			12.00
EXCH9 IS			13.50

— Texto de cambio de tandas de trabajo

NOTA

Deberá completar las entradas de CCD en todos los cambios de tandas de trabajo programados antes de sacar un informe Z1 general.

■ En caso de la CCD por cambio de tanda (informe Z1 general con CCD del último cambio de tandas de trabajo incompleto)

Z1			
CCD			
	1 x	1.00	*1.00
	2 x	2.00	*4.00
	1 x	20.00	*20.00
CASH IS			*25.00
CHECK IS			*15.00
EXCH1 IS			1.50
EXCH2 IS			1.50
EXCH3 IS			3.00
EXCH4 IS			4.50
EXCH5 IS			6.00
EXCH6 IS			7.50
EXCH7 IS			1.50
EXCH8 IS			3.00
EXCH9 IS			4.50
GENERAL Z1			
GT1			0002
GT2			*00000001710.50
GT3			*00000001720.50
BAL			-00000000010.00
TR			*00000000001.00
			*00000000000.00
DEPT. /GROUP			

En esta parte omitida, se imprimen los mismos ítemes que en el informe general.

MORNING			
EXCH1	1 Q		1.50
EXCH1 IS			1.50
CCD DIF.			0.00

****CID			
CASH IS			*23.00
*CHECK ID			*23.00
CHECK IS			*25.00
CA/CHK ID			*25.00
LUNCH			
EXCH1	1 Q		1.50
EXCH1 IS			1.50
CCD DIF.			0.00

****CID			
CASH IS			*23.00
*CHECK ID			*23.00
CHECK IS			*25.00
CA/CHK ID			*25.00
			*48.00

AFTERNOON		
EXCH1	1 Q	1.50
EXCH1 IS		1.50
CCD DIF.		0.00

****CID		*23.00
CASH IS		*23.00
*CHECK ID		*25.00
CHECK IS		*25.00
CA/CHK ID		*48.00
EVENING		
EXCH1	1 Q	1.50
EXCH1 IS		1.50
CCD DIF.		0.00

****CID		*25.00
CASH IS		*25.00
*CHECK ID		*15.00
CHECK IS		*15.00
CA/CHK ID		*40.00
NIGHT		
EXCH1	1 Q	1.50
EXCH1 IS		1.50
CCD DIF.		0.00

****CID		*25.00
CASH IS		*25.00
*CHECK ID		*15.00
CHECK IS		*15.00
CA/CHK ID		*40.00
***TOTAL		
EXCH1	6 Q	9.00
EXCH1 IS		9.00
CCD DIF.		0.00

****CID		*110.00
CASH IS		*110.00
*CHECK ID		*254.80
CHECK IS		*254.80
CA/CHK ID		*364.80
CHK/CG		*6.00

2

Informes de muestra de borrado de EAN y clientes sin acceso

■ Informe de EAN sin acceso

X1			*1
NON ACCESSED EAN			
EAN			
5012345678900#			Código de EAN
ITEM-A	0.000 Q	*0.00	Etiqueta de artículo
5045678912304#			
ITEM-P	0.000 Q	*0.00	
5099887654302#			
ITEM-K	0.000 Q	*0.00	
Z2	9.000 Q	*16.00	*2

*1 Cuando selecciona "DELETE", se imprime "Z1" en lugar de "X1".

*2 Cuando hay datos de ventas del EAN para el informe de PLU/EAN, se imprimen aquí los datos.

Cuando borra el EAN en el modo Z1 en esta situación, también se borran los datos de EAN para el informe de PLU/EAN.

■ Informe de clientes sin acceso

X2			*
NON ACCESSED CUST.			
#0800000000035			Código de cliente
NAME35			Nombre
ADDRESS35			Dirección
	1 Q	*5.80	
CHARGE		*5.80	
#0800000000048			
NAME48			
ADDRESS48			
	0 Q	*0.00	
CHARGE		*0.00	
SUBTOTAL	1 Q	*5.80	
CHARGE		*5.80	
***TOTAL	1 Q	*5.80	
CHARGE		*5.80	

* Cuando selecciona "DELETE", se imprime "Z2" en lugar de "X2".

■ Informe de borrado de clientes

Z2			
CUSTOMER DELETE			
#08000000000035-#08000000000048			Margen de cliente
#08000000000035			Código de cliente
NAME35			Nombre
ADDRESS35			Dirección
CHARGE	1 Q	*5.80	
#08000000000048		*5.80	
NAME48			
ADDRESS48			
CHARGE	0 Q	*0.00	
SUBTOTAL	1 Q	*5.80	
CHARGE		*5.80	
***TOTAL	1 Q	*5.80	
CHARGE		*5.80	

Informes de muestra de lectura de programas almacenados

■ Secciones (modo PGM1 o PGM2)

<p>Modo de operación*</p> <p>Tipo de informe</p> <p>Código de sección</p> <p>Descripción</p>	<p>*PGM2*</p> <p>DEPT</p> <p>D01</p> <p>DPT. 01</p> <p>1000003 D1000000000</p> <p>D02</p> <p>DPT. 02</p> <p>1000002 D1000000000</p> <p>D03</p> <p>DPT. 03</p> <p>1000002 D0100000000</p> <p>D04</p> <p>DPT. 04</p> <p>1000003 D0100000000</p>	<p>2. 00</p> <p>T1 G01</p> <p>V0 C1</p> <p>KP001 L18</p> <p>3. 50</p> <p>T1 G02</p> <p>V0 C2</p> <p>KP001 L18</p> <p>2. 40</p> <p>T 2 G03</p> <p>V0 C3</p> <p>KP001 L18</p> <p>6. 50</p> <p>T 2 G04</p> <p>V0 C4</p> <p>KP001 L18</p>	<p>Descuento de grupos 1 a 9 (sí/no)</p> <p>Estado de impuestos</p> <p>Precio unitario</p> <p>N.º de grupo</p> <p>Grupo de comisiones</p> <p>Límite de HALO</p> <p>Estación de impresión (Impresora remota 1/2/recibo)</p> <p>Programación de funciones</p> <p>1 0 0 0 0 0 3</p> <p>Tipo de entrada de importe (abierta y preajustada/preajustada/abierta/inhibida)</p> <p>Tipo de recibo (doble/sencillo)</p> <p>SIF/SICS/normal</p> <p>Estado de balanza (Balanza obligatoria/habilitada/inhibida)</p> <p>N.º de tabla de balanza</p> <p>Impresión de validación de artículos (obligatoria/no obligatoria)</p> <p>Impresión en el informe del dependiente (sí/no)</p>
--	---	---	---

<p>D19</p> <p>DPT. 19</p> <p>1000003 D0000000000</p> <p>D20</p> <p>DPT. 20</p> <p>1000003 D0000000000</p>	<p>0. 00</p> <p>G09</p> <p>V0 C0</p> <p>KP001 L18</p> <p>-4. 20</p> <p>G10</p> <p>V0 C0</p> <p>KP001 L18</p>	<p>Sección negativa</p>
---	--	-------------------------

* Cuando se saca este informe en el modo PGM1, la indicación de PGM2 se reemplaza por “PGM1”.

■ PLU/EAN (modo PGM1 o PGM2)

	PGM2		Código de sección asociada
Tipo de informe	PLU/EAN		Tipo de menú (espacio: PLU normal, L: N.º de tabla de PLU de enlace, C: N.º de plato combinado)
Estado de impuestos	P00001 (01)	L#03/ 0	
Código de PLU	G01 T12	C00 100003	Cantidad básica
N.º de grupo	P1 PLU00001	1.20	Precio 1
Descripción para el nivel de precios 1	P2 PLU00001 P2	0.70	Precio de pintas 1
N.º de tabla de condimentos	P3 PLU00001 P3	1.75	Precio 2
Texto de tecla de pulsación	00001	0.00	Precio de pintas 2
Descuento de grupos 1 a 9 (sí/no)	D1100000000 H111111111	2.00	Precio 3
	TO 0000 CO HGO 0 0	0.00	Precio de pintas 3
	B 0	/1.0	Cantidad básica de pintas
	M 3.000	KP001	Estación de impresión (Impresora remota 1/2/recibo)
	P00002 (01)		Tiempo de oferta 1 a 9 (sí/no)
	G01	S 0.000	Existencias mínimas/Existencias
	P1 PLU00002	#00/ 0	
	P2 PLU00002 P2	C00 000002	Programación de función
	P3 PLU00002 P3	2.80	0 0 0 0 2
	00002	0.00	Tipo de entrada de importe (abierta y preajustada/ preajustada/abierta/ inhibida)
	D0000000000 H111111111	3.20	Cambio de precios (obligatorio/inhibido/habilitado)
	TO 0000 CO HGO 0 0	0.00	Impresión en el informe de dependiente (sí/no)
	B 0	0.00	Estado de balanza (obligatoria/habilitada/inhibida)
Punto de bonificación	M 0.000	/1.0	Entrada de condimentos en el artículo de menú (obligatoria/no obligatoria)
	P00003 (01)	KP001	Tipo de condimento (sí/no)
	G01	S 0.000	N.º de tabla de tara/N.º de tabla de información de PLU/Grupo de comisiones/Grupo horaio
		#00/ 0	
		C00 000002	
	M 0.000	0.00	
	P00020 (01)	0.00	
	G01	0.00	
	P1 PLU00020	0.00	
	P2	0.00	
	P3	0.00	
	00020	0.00	
	D0000000000 H111111111	0.00	
	TO 0000 CO HGO 0 0	/1.0	
	B 0	KP001	
	M 0.000	S 0.000	
Código de EAN	5023456789102#(02)	#00/ 0	
	G01 T1	C00 000002	
	P1 ITEM-A P1	4.00	
	P2 ITEM-A P2	0.00	
	P3 ITEM-A P3	4.50	
		0.00	
		5.00	
		0.00	

D000000000 H11111111	/1.0	
T0 0000 C2 HGO 0 0	KP001	
B 0		
M 0.000	S -1.000	
5056789123404#(O1)	#00/ 0	
*G01 T1	C00 000002	
P1 ITEM-B P1	7.80	Método de borrado de EAN sin acceso (*: Sin borrado, espacio: Borre en el modo Z1)
	0.00	
P2 ITEM-B P2	8.50	
	0.00	
P3 ITEM-B P3	0.00	
	0.00	
D000000000 H11111111	/1.0	
T0 0000 C1 HGO 0 0	KP001	
B 0		
M 0.000	S -1.000	

■ EAN dinámico (modo PGM2)

PGM2			
DYNAMIC EAN			Tipo de informe
5067891234506#(O1)	#00/ 0		
G01 T1	C00 000002		
P1 ITEM-J P1	1.00		
	0.00		
P2 ITEM-J P2	1.10		
	0.00		
P3 ITEM-J P3	1.50		
	0.00		
ITEM-J			
D000000000 H11111111	/1.0		
T0 0000 CO HGO 0 0	KP001		
B 0			

■ Tabla de PLU de enlace (modo PGM2)

PGM2			
LINK PLU/EAN TABLE			Tipo de informe
#01	P00015		N.º de tabla de PLU de enlace
	P00016		
	P00017		Códigos de PLU asignadas
	P00018		
	P00019		
	P00010		
	P00011		
#02			

■ Platos combinados (modo PGM2)

PGM2			Tipo de informe
COMBO MEAL			
#01	P00001	1.10	N.º de plato combinado
	P00002	1.25	
	P00003	2.20	
	P00004	1.20	
	P00005	1.75	
#02	P00006	1.00	Códigos y precios de PLU asignadas
	P00007	2.10	

■ Tabla de condimentos (modo PGM2)

PGM2			Tipo de informe
CONDIMENT TABLE			
#01	P00015		N.º de tabla de condimentos
	P00013		
	P00017		
	P00018		
Text for #01	#04		N.º de tabla de condimentos enlazada
#02	P00007		
	P00008		Texto de mensaje
Text for #02	P00009		
#04	P00002		
	P00003		
Text for #04			

■ Tabla de conversión de EAN a PLU (modo PGM2)

PGM2			Tipo de informe
EAN PLU CONVERT			
4901234500013#	P00019		Código de EAN
4901234567894#	P00020		Código de PLU convertida

■ Tabla de conversión de ITF a PLU (modo PGM2)

PGM2			Tipo de informe
ITF PLU CONVERT			
1234567890000001#	P00016		Código de ITF
1234567890123456#	P00015		Código de PLU convertida

■ Tabla de cajas (modo PGM2)

PGM2		
N.º de tabla de cajas	CRATE TABLE	Tipo de informe
Texto	#01	
Número de botellas	CRATE01	
Nivel de precios	6	
	LEVEL1	
	#02	
	CRATE02	
	12	
	LEVEL1	
		P00010
		COMBI
		9. 80
		P00011
		P00012
		P00013
		P00008
		SINGLE
		12. 00
		P00014
		P00015

■ Tabla de promoción (modo PGM2)

PGM2		
N.º de tabla de promoción	PROMOTION TABLE	Tipo de informe
Texto	#001	
	PROMOTION01	
	01	GLOBAL
	02	P00001
	03	P00002
	04	D01
	LEVEL1	G01
	AMOUNT DISCOUNT	03
	LEVEL2	2. 00
	% DISCOUNT	05
	LEVEL3	25. 00%
	AMOUNT DISCOUNT	00
	LEVEL4	0. 00
	AMOUNT DISCOUNT	00
	LEVEL5	0. 00
	AMOUNT DISCOUNT	00
	#002	0. 00
	PROMOTION02	
	01	INDIVIDUAL
	02	P00005
	03	P00006
	LEVEL1	P00007
	01/03 02/02 03/04 04/00 05/00	
	06/00 07/00 08/00 09/00 10/00	
	11/00 12/00 13/00 14/00 15/00	
	16/00 17/00 18/00 19/00 20/00	
	21/00 22/00 23/00 24/00 25/00	
	GIVE FREE ITEM	
	LEVEL2	
	01/04 02/04 03/04 04/00 05/00	
	06/00 07/00 08/00 09/00 10/00	
	11/00 12/00 13/00 14/00 15/00	
	16/00 17/00 18/00 19/00 20/00	
	21/00 22/00 23/00 24/00 25/00	
	CHEAPER ITEM FREE	
		02

LEVEL3					
01/00	02/00	03/00	04/00	05/00	
06/00	07/00	08/00	09/00	10/00	
11/00	12/00	13/00	14/00	15/00	
16/00	17/00	18/00	19/00	20/00	
21/00	22/00	23/00	24/00	25/00	
SELLING PRICE					2. 00
LEVEL4					
01/00	02/00	03/00	04/00	05/00	
06/00	07/00	08/00	09/00	10/00	
11/00	12/00	13/00	14/00	15/00	
16/00	17/00	18/00	19/00	20/00	
21/00	22/00	23/00	24/00	25/00	
AMOUNT DISCOUNT					0. 00
LEVEL5					
01/00	02/00	03/00	04/00	05/00	
06/00	07/00	08/00	09/00	10/00	
11/00	12/00	13/00	14/00	15/00	
16/00	17/00	18/00	19/00	20/00	
21/00	22/00	23/00	24/00	25/00	
AMOUNT DISCOUNT					0. 00

■ Otras funciones de EAN (modo PGM2)

PGM2					
EAN OTHERS					Tipo de informe
EAN NON-PLU					Ajuste del formato de no PLU
20			5 4 0 0 1 2		
02			4 5 0 0 1 2		
EAN DELETE					
				99	Período de borrado
PRESS CODE					Función del código de publicaciones
1				001	
2				001	
3				001	
4				001	
5				001	

■ Texto de información de PLU (modo PGM2)

PGM2	
PLU INFORMATION	Tipo de informe
#0001	N.º de tabla
INGREDIENTS:	Texto de información de PLU
SUGAR	
BUTTER	
SALT	
#0002	
INGREDIETS:	
SALT	
PEPPER	
FISH	

■ Tecla del menú de PLU (modo PGM2)

PGM2	
PLU MENU KEY	Tipo de informe
#01	N.º de tecla de menú
	Título de menú
	Artículo de menú
	MENU01
	P00001
	P00002
#02	MENU02
	P00010
	P00012

■ Tabla de balanza (modo PGM2)

PGM2	
SCALE TABLE	Tipo de informe
#1	N.º de tabla de balanza
	Peso de tara
#2	0.752
#3	1.350
#4	1.235
#5	0.000
#6	0.000
#7	0.000
#8	0.000
#9	0.000

■ Tiempo de oferta (modo PGM2)

PGM2		
HAPPY HOUR		Tipo de informe
SFT1 SUNDAY/ SATURDAY		Días en los que se habilita el tiempo de oferta
START TIME	17:00	
END TIME	18:00	Hora de finalización
SHIFT LEVEL	2	Nivel de cambio

SFT9	MONDAY/TUESDAY/ WEDNESDAY/THURSDAY/FRIDAY/	
START TIME	11:00	
END TIME	12:00	
SHIFT LEVEL	3	

■ Grupos de función (modo PGM1 o PGM2)

PGM2		
FUNCTION GROUPS		Tipo de informe
(-) 1	-0.00	Texto de función
S	L18	Signo (positivo/negativo)
(-) 2	-0.00	Importe
S	L18	HALO
(-) 3	-0.00	
S	L18	
(-) 4	-0.00	Tipo : I = Item S = Subtotal R = Recibido a cuenta
S	L18	
(-) 5	-0.00	
S	L18	
(-) 6	-0.00	
S	L18	
(-) 7	-0.00	
S	L18	
(-) 8	-0.00	
S	L18	
(-) 9	-0.00	
S	L18	
%1	-0.00%	Tasa
S	L100.00%	
%2	-0.00%	
S	L100.00%	
%3	-0.00%	
S	L100.00%	
%4	-0.00%	
S	L100.00%	
%5	-0.00%	
S	L100.00%	
%6	-0.00%	
S	L100.00%	
%7	-0.00%	
S	L100.00%	

%8	-0.00%	
S	L100.00%	
%9	-0.00%	
S	L100.00%	
GDSC%1	-0.00%	
GD1 ST	L100.00%	
GDSC%2	-0.00%	
GD2 ST	L100.00%	
GDSC%3	-0.00%	
GD3 ST	L100.00%	
GDSC%4	-0.00%	
GD4 ST	L100.00%	
GDSC%5	-0.00%	
GD5 ST	L100.00%	
GDSC%6	-0.00%	
GD6 ST	L100.00%	
GDSC%7	-0.00%	
GD7 ST	L100.00%	
GDSC%8	-0.00%	
GD8 ST	L100.00%	
GDSC%9	-0.00%	
GD9 ST	L100.00%	
GDSC%10	-0.00%	
GD10 ST	L100.00%	
COM. SAL1	0.000%	
COM. SAL2	0.000%	
COM. SAL3	0.000%	
COM. SAL4	0.000%	
COM. SAL5	0.000%	
COM. SAL6	0.000%	
COM. SAL7	0.000%	
COM. SAL8	0.000%	
COM. SAL9	0.000%	
SER. CHRG	0.00%	
CASH TIP	L18	
NOCA TIP	L18	
DEPOSIT	L18	
DEPO. (-)	L18	
***RA	L18	
***RA2	L18	
***PO	L18	
***PO2	L18	
****CID	9999999.99	Alerta
CHK/CG	999999.99	HALO
BONUS POINT		

AMOUNT1	1.00	Importe para obtener el punto de bonificación 1
BONUS POINT1	1	Punto de bonificación 1
AMOUNT2	2.00	
BONUS POINT2	2	
AMOUNT3	3.00	
BONUS POINT3	3	
AMOUNT4	4.00	
BONUS POINT4	4	
AMOUNT5	5.00	
BONUS POINT5	5	
AMOUNT6	6.00	
BONUS POINT6	6	
AMOUNT7	7.00	
BONUS POINT7	7	
AMOUNT8	8.00	
BONUS POINT8	8	
AMOUNT9	9.00	
BONUS POINT9	9	
AMOUNT10	10.00	
BONUS POINT10	10	
BONUS REDEMPTION		
MINIMUM POINT	0	Punto de bonificación mínima
REDEEMED POINTS	0	Punto de bonificación reembolsado
REDEEMED AMOUNT	0.00	Importe reembolsado

■ Tecla de forma de pago (modo PGM2)

PGM2		
MEDIA		Tipo de informe
CASH	L18	Texto de función
	0000100	HALO
CASH2	L18	Programación
	0000100	
CASH3	L18	
	0000100	
CASH4	L18	
	0000100	
CASH5	L18	
	0000100	
CHECK	L18	
	000000100	
CHECK2	L18	
	000000100	
CHECK3	L18	
	000000100	
CHECK4	L18	
	000000100	
CHECK5	L18	
	000000100	
CREDIT1	L18	
	000000100	
CREDIT2	L18	
	000000100	

CREDIT3	L18
	000000100
CREDIT4	L18
	000000100
CREDIT5	L18
	000000100
CREDIT6	L18
	000000100
CREDIT7	L18
	000000100
CREDIT8	L18
	000000100
CREDIT9	L18
	000000100
CHARGE	L18
	00001
CA/CHK	999999.99
CA/CHK2	999999.99
CA/CHK3	999999.99
CA/CHK4	999999.99
CA/CHK5	999999.99

FOREIGN CURRENCY

EXCH1	0.000000 2
EXCH2	0.000000 2
EXCH3	0.000000 2
EXCH4	0.000000 2
EXCH5	0.000000 2
EXCH6	0.000000 2
EXCH7	0.000000 2
EXCH8	0.000000 2
EXCH9	0.000000 2
	DRAWER1

Tasa

Tabulación

CURRENCY MONEY

1 CENT	0.01
2 CENT	0.02
5 CENT	0.05
10 CENT	0.10
20 CENT	0.20
50 CENT	0.50
1 EURO	1.00
2 EURO	2.00
5 EURO	5.00
10 EURO	10.00
20 EURO	20.00
50 EURO	50.00
100 EURO	100.00
200 EURO	200.00
500 EURO	500.00
MONEY16	0.00
MONEY17	0.00
MONEY18	0.00
MONEY19	0.00
MONEY20	0.00

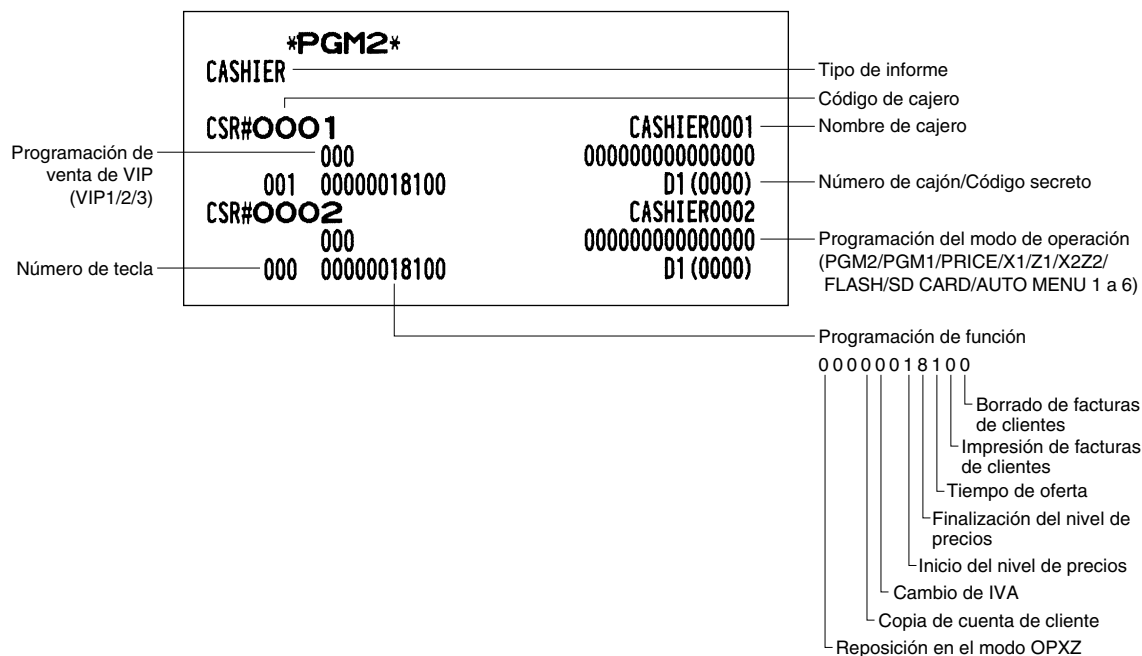
■ Texto/dependiente de entrenamiento (modo PGM2)

PGM2		
TRAINING TEXT/CLK		Tipo de informe
TRAINING CODE	0001 0002	Código de dependiente o cajero en entrenamiento
TRAINING TEXT	TRAINING	Texto para el título del modo de entrenamiento


■ Dependiente (modo PGM1 o PGM2)

PGM2			
CLERK			Tipo de informe
CLK#0001		CLERK0001	Código de dependiente
1-9999 000		0000000000000000	Nombre de dependiente
001 00000018100		D1 (0000)	Programación de venta de VIP (VIP1/2/3)
CLK#0002		CLERK0002	Número de cajón/Código secreto
1-9999 000		0000000000000000	Programación del modo de operación (PGM2/PGM1/PRICE/X1/Z1/X2Z2/FLASH/SD CARD/AUTO MENU 1 a 6)
002 00000018100		D1 (0000)	
CLK#0003		CLERK0003	Programación de función
1-9999 000		0000000000000000	0 0 0 0 0 0 1 8 1 0 0
003 00000018100		D1 (0000)	Borrado de facturas de clientes
CLK#0004		CLERK0004	Impresión de facturas de clientes
1-9999 000		0000000000000000	Tiempo de oferta
004 00000018100		D1 (0000)	Finalización del nivel de precios
CLK#0005		CLERK0005	Inicio del nivel de precios
1-9999 000		0000000000000000	Rellamada de GLU
005 00000018100		D1 (0000)	Cambio de IVA
CLK#0006		CLERK0006	Copia de cuenta de cliente
1-9999 000		0000000000000000	Sistema de GLU
006 00000018100		D1 (0000)	Dependiente supervisor
CLK#0007		CLERK0007	Reposición en el modo OPXZ
1-9999 000		0000000000000000	
007 00000018100		D1 (0000)	
CLK#0008		CLERK0008	
1-9999 000		0000000000000000	
008 00000018100		D1 (0000)	
CLK#0009		CLERK0009	
1-9999 000		0000000000000000	
009 00000018100		D1 (0000)	
CLK#0010		CLERK0010	
1-9999 000		0000000000000000	
010 00000018100		D1 (0000)	
CLK#0011		CLERK0011	
1-9999 000		0000000000000000	
011 00000018100		D1 (0000)	
CLK#0012		CLERK0012	
1-9999 000		0000000000000000	
012 00000018100		D1 (0000)	
CLK#0013		CLERK0013	
1-9999 000		0000000000000000	
013 00000018100		D1 (0000)	
CLK#0014		CLERK0014	
1-9999 000		0000000000000000	
014 00000018100		D1 (0000)	
CLK#0015		CLERK0015	
1-9999 000		0000000000000000	
015 00000018100		D1 (0000)	

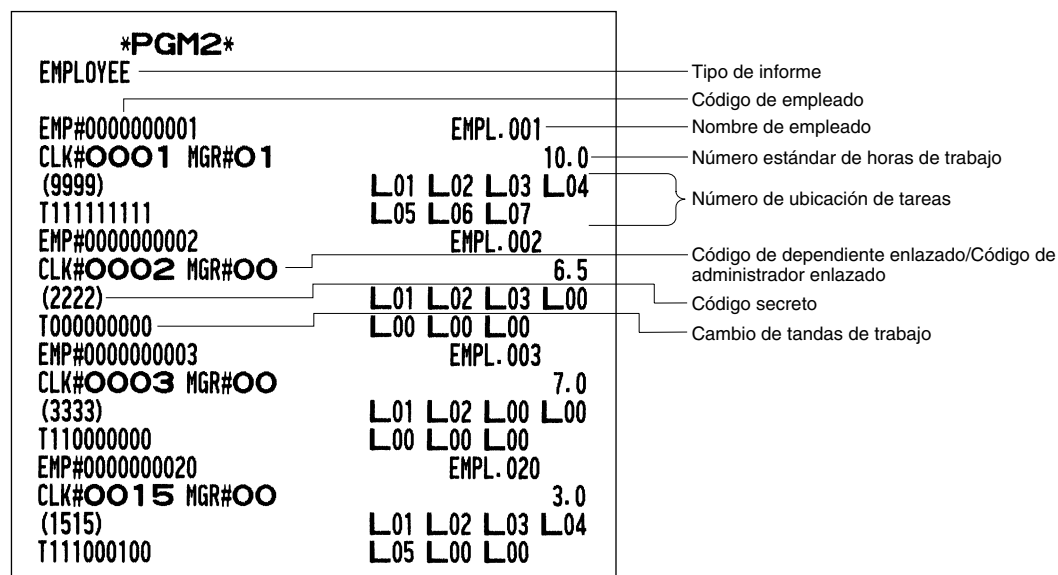
■ Cajero (modo PGM1 o PGM2)



■ Administrador (modo PGM2)



■ Empleado (modo PGM2)



■ Cambio de tandas de trabajo (modo PGM2)

PGM2		Tipo de informe
WORKING TIME SHIFT		
#1	9:00-12:00	Texto
#2	12:00-15:00	
#3	15:00-17:00	
#4		
#5		
#6		
#7		
#8	5:00-7:00	
#9	7:00-9:00	

■ Tabla de ubicación de tareas (modo PGM2)

PGM2		Tipo de informe
JOB LOCATE TBL		
#01	LOCAT. 01	Número de tabla de ubicación de tareas
SA 9.50	OT 1.50	Texto
#02	LOCAT. 02	Tasa de pago de horas extra
SA 8.00	OT 2.00	Importe del salario pagado
#03	LOCAT. 03	
SA 7.00	OT 1.50	

■ Llave electrónica de dependiente (modo PGM2) - (sólo visualización)

CONTACTLESS KEY		P UP ▲	CAN	.	CL
!CLERK CODE	0001		CEL		
!CLERK NAME	CLERK0001		7	8	9
			4	5	6
			1	2	3
			0	00	ENTR
PREV.	NEXT	LIST	P DOWN ▼		
PGM2	CLERK0001			0001	
				10:30	

■ Características opcionales (modo PGM2)

PGM2		
OPTIONAL		Tipo de informe
OPTIONAL		
FUNC. PROHIBIT		
OPX/Z REPORT	ENABLE	Ajuste
PAID OUT	PUBLIC	Item
REFUND/RETURN	PUBLIC	
ISSUE ITEM VOID	PUBLIC	
NO ISSUED VOID	PUBLIC	
SBTL VOID	PUBLIC	
ITEM VP	ENABLE	
INTERMEDIATE GLU	PUBLIC	
GLU FINALIZE	ENABLE	
VIP SALES	PUBLIC	
WASTE MODE	PUBLIC	
INTERMEDIATE FINAL	ENABLE	
OPEN GLU DISPLAY	DISABLE	
EAN LEARNING	ENABLE	
PRICE CHANGE	PUBLIC	
CUSTOMER OPEN	PUBLIC	
CUSTOMER BILL	ENABLE	
CUSTOMER BILL DEL	ENABLE	
FINALIZE ST=0	PUBLIC	
0 RECEIPT DRAWER	ENABLE	
VOID AFTER ST-KEY	PUBLIC	
DRAWER OPEN X1/X2	ENABLE	
DRAWER OPEN Z1/Z2	ENABLE	
DRAWER OPEN OP X/Z	ENABLE	

EURO	
DATE	01/01/2002
TIME	00
PRICE CONVERT	YES
EURO JOB	COMPULSORY
TERMINAL	
BILL NUMBER	0000
DRAWER ALARM	10
SCREEN SAVE	10
BRIGHTNESS	0

Tiempo de alarma de cajón abierto

■ Informe (modo PGM2)

PGM2			Tipo de informe
REPORT			
0 SKIP			Item
CLERK		SKIP	Ajuste
CASHIER		SKIP	
TRANSACTION		SKIP	
DEPARTMENT		SKIP	
PLU		SKIP	
HOURLY		SKIP	
DAILY NET		SKIP	
GENERAL RPT FORMAT			
DEPARTMENT	NOT	SKIP	
TRANSACTION	NOT	SKIP	
TAX SALE	NOT	SKIP	
CID	NOT	SKIP	
DEPT. Q'TY	NOT	SKIP	
DEPT. %SHARE	NOT	SKIP	
HOURLY REPORT			Informe horario
MEMORY TYPE		30	
START TIME		07	
STACKED REPORT			
1			Informe apilado 1
PLU			
	00001-	01000	
PLU STOCK			
	00001-	01000	
GENERAL			
2			Informe apilado 2
PLU			
	01001-	02000	
DEPT. GROUP TOTAL			
EMPLOYEE	0000000001-	9999999999	
CUSTOMER BY AMT			
	*0.00-	*99999.99	
HOURLY		0700-2000	
GLU		1-9999	
CUSTOMER ORDERING			
	10000000-	29999999	

■ Texto de función (modo PGM2)

PGM2		
FUNCTION TEXT		Tipo de informe
		Texto de función (ajuste inicial)
		Texto (preajustado)
DISCOUNT	DISCOUNT	
DIFFER	DIFFER	
TAX1 ST	TAX1 ST	
TAX2 ST	TAX2 ST	
TAX3 ST	TAX3 ST	
TAX4 ST	TAX4 ST	
TAX5 ST	TAX5 ST	
TAX6 ST	TAX6 ST	
VAT 1	VAT 1	
VAT 2	VAT 2	
VAT 3	VAT 3	
VAT 4	VAT 4	
VAT 5	VAT 5	
VAT 6	VAT 6	
NET1	NET1	
NET2	NET2	
CP PLU	CP PLU	
VD	VD	
SBTL VD	SBTL VD	
MGR VD	MGR VD	

RETURN	RETURN	
NEW CODE	NEW CODE	
CHARGE	CHARGE	
DEDUCTION	DEDUCTION	
BON. PTS.	BON. PTS.	
BON. PTS. AMT	BON. PTS. AMT	
BONUS POINTS	BONUS POINTS	
BON. PTS. RDM	BON. PTS. RDM	
REDEMPT. TL	REDEMPT. TL	
PARTIAL PAY	PARTIAL PAY	

■ Tecla de función (modo PGM2)


PGM2			Tipo de informe
FUNCTION KEY			N.º de tecla
001	0 KEY	0	Texto de tecla
002	1 KEY	1	
003	2 KEY	2	Texto de tecla de pulsación
004	3 KEY	3	
005	4 KEY	4	
006	5 KEY	5	
007	6 KEY	6	
008	7 KEY	7	
009	8 KEY	8	
010	9 KEY	9	
011	00 KEY	00	
012	000 KEY	000	
013	. KEY	.	
014	CL	CLEAR	
015	X	X/QTY	

585	CRATE 87	CRATE_87
586	CRATE 88	CRATE_88
587	CRATE 89	CRATE_89
588	CRATE 90	CRATE_90
589	CRATE 91	CRATE_91
590	CRATE 92	CRATE_92
591	CRATE 93	CRATE_93
592	CRATE 94	CRATE_94
593	CRATE 95	CRATE_95
594	CRATE 96	CRATE_96
595	CRATE 97	CRATE_97
596	CRATE 98	CRATE_98
597	CRATE 99	CRATE_99

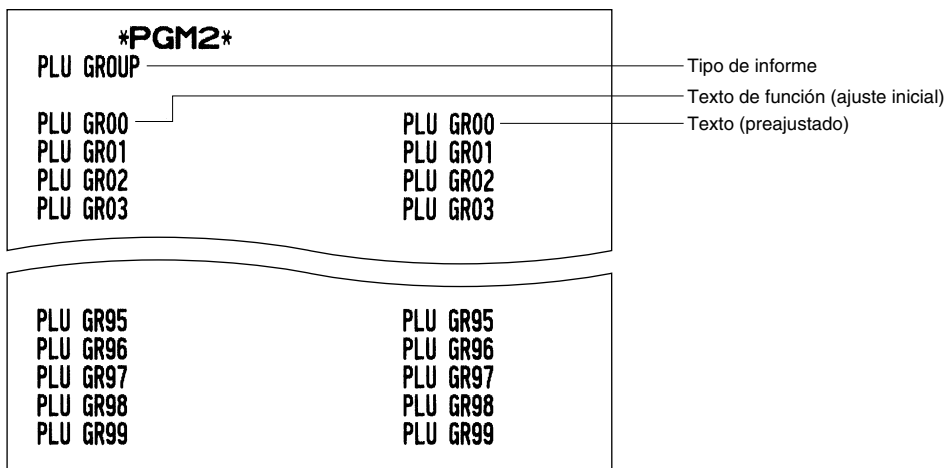
■ Tecla del menú de funciones (modo PGM2)

PGM2				Tipo de informe
FUNCTION MENU KEY				Tecla del menú de funciones
#01				Título de menú
		CASH#		N.º de tecla de pulsación/Texto de tecla de pulsación/ N.º de tecla
01	CA2		136	
02	CA3		137	
03	CA4		138	
04	CA5		139	
05	INHIBIT		---	
06	INHIBIT		---	
07	INHIBIT		---	
08	INHIBIT		---	
09	INHIBIT		---	
10	INHIBIT		---	
11	INHIBIT		---	
12	INHIBIT		---	
13	INHIBIT		---	
14	INHIBIT		---	
15	INHIBIT		---	
#02				
		CR#		
01	CR1		145	
02	CR2		146	
03	CR3		147	
04	CR4		148	
05	CR5		149	
06	CR6		150	
07	CR7		151	
08	CR8		152	
09	CR9		153	
10	INHIBIT		---	
11	INHIBIT		---	
12	INHIBIT		---	
13	INHIBIT		---	
14	INHIBIT		---	
15	INHIBIT		---	
#30				
		FUNCTION MENU30		
01	INHIBIT		---	
02	INHIBIT		---	
03	INHIBIT		---	
04	INHIBIT		---	
05	INHIBIT		---	
06	INHIBIT		---	
07	INHIBIT		---	
08	INHIBIT		---	
09	INHIBIT		---	
10	INHIBIT		---	
11	INHIBIT		---	
12	INHIBIT		---	
13	INHIBIT		---	
14	INHIBIT		---	
15	INHIBIT		---	

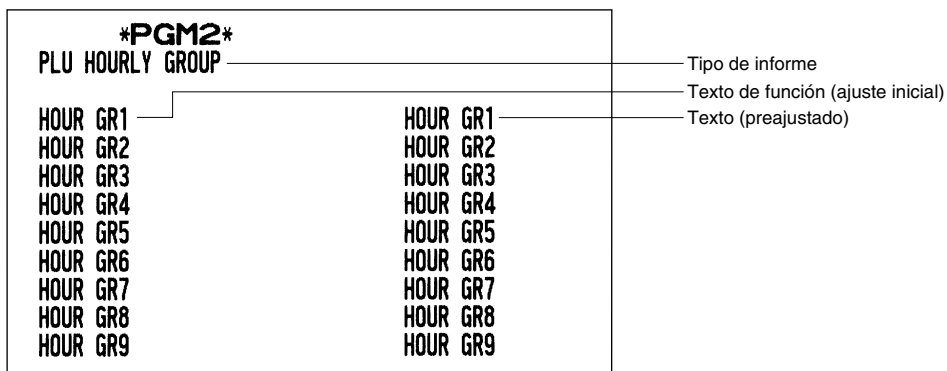
■ Grupo de secciones (modo PGM2)



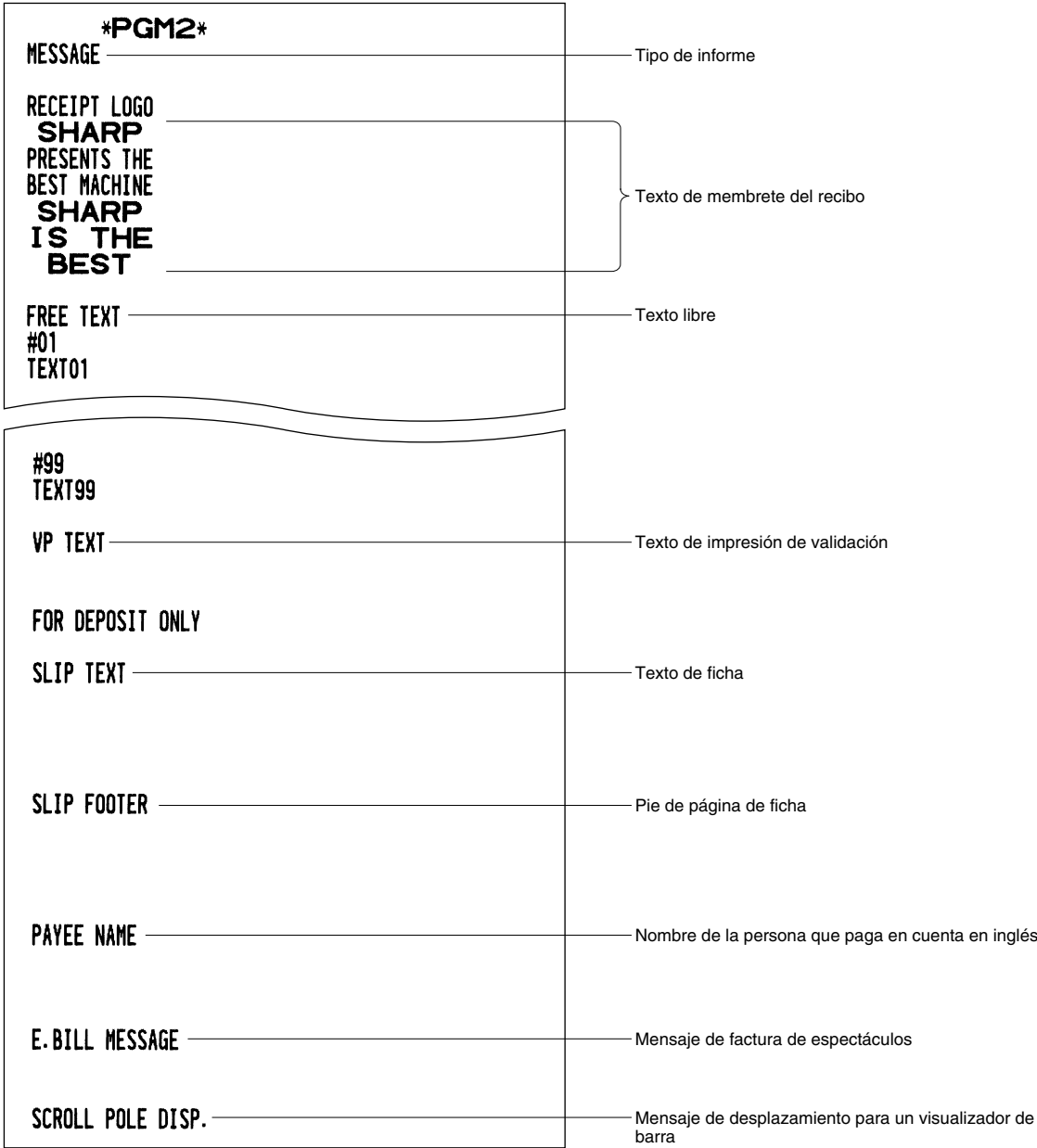
■ Grupo de PLU (modo PGM2)



■ Grupo horario de PLU (modo PGM2)



■ Mensaje (modo PGM2)



■ Impuestos (modo PGM2)

PGM2			Tipo de informe
TAX			N.º de impuestos
TAX1	10. 0000 %		Tasa
TAX2	-4. 0000 %		
TAX3	5. 0000 %		
TAX4	6. 0000 %		
TAX5	7. 0000 %		
TAX6	8. 0000 %		

■ Menú automático (modo PGM2)

PGM2			Tipo de informe
AUTO MENU			N.º de menú AUTO
AUTO MENU1	AUTO MENU 01		Texto
01	AUTO		N.º de tecla de secuencia automática
02	AUTO 2		N.º de tecla
03	AUTO 3		
04	INHIBIT		
05	INHIBIT		
06	INHIBIT		
07	INHIBIT		
08	INHIBIT		
09	INHIBIT		
10	INHIBIT		
11	INHIBIT		
12	INHIBIT		
13	INHIBIT		
14	INHIBIT		
15	INHIBIT		

AUTO MENU6		
01	INHIBIT	
02	INHIBIT	
03	INHIBIT	
04	INHIBIT	
05	INHIBIT	
06	INHIBIT	
07	INHIBIT	
08	INHIBIT	
09	INHIBIT	
10	INHIBIT	
11	INHIBIT	
12	INHIBIT	
13	INHIBIT	
14	INHIBIT	
15	INHIBIT	

■ Secuencia de las teclas automáticas (modo PGM2)

PGM2	
AUTO KEY SEQUENCE	Tipo de informe
#01	N.º de tecla de secuencia automática
	P00001
	P00002
	2 KEY
	5 KEY
	PLU/EAN
	TL

#02	

#98	----
#99	----

■ Cliente (modo PGM2)

PGM2	
CUSTOMER	Tipo de informe
#0800000000020	Código de cliente
NAME20	Nombre de cliente
ADDRESS20	Dirección de cliente
	0
	N.º de descuento de grupo automático (0 a 10)

■ Control de clientes (modo PGM2)

PGM2	
CUSTOMER PROG.	Tipo de informe
	99999999 99
	Límite de importe de cargo
	Período de borrado de cliente sin acceso

■ Sucursales (modo PGM2)

PGM2	
BRANCHES	Tipo de informe
00000012	N.º de sucursal
00000025	Nombre de sucursal
00000100	SONNINSTRASSE 3
	TOKYO JAPAN
	LONDON UK

■ Máscara de transferencia (modo PGM2)

PGM2	
TRANSFER MASK	Tipo de informe
MASK NO.	00
	N.º de máscara

■ Configuración del dispositivo (modo PGM2)

PGM2	
DEVICE CONFIG	Tipo de informe
BUILT-IN PRINTER	50
IMAGE FOOTER	NOT PRINT
JOURNAL PRINTER	T#000-C#0
EJ FILE	
RECEIPT PRINTER	T#000-C#0
BUILT-IN(810)	
PRE-PRINT	0/ NO
SLIP PRINTER	T#000-C#2
TM-U295	00 99 1
KP#1	T#015-C#3
TM-T88(3)/T88(4)	YES
KITCHEN P_01	2
ADDITION	02
SORT RCPT. CUTTING	NO
SEQUENTIAL PRINT	NO
KP#2	---
KP#3	---
KP#4	---
KP#5	---
KP#6	---
KP#7	---
KP#8	---
KP#9	---
BCR(SCANNER)	C#4 71 ODD
	4800bps
SCALE	---
ONLINE	C#3
POLE DISPLAY	999

Tipo de informe

Nombre del dispositivo

Luz y sombra

N.º de terminal/N.º de canal

Impresión del logotipo de encabezamiento

Longitud mínima para factura en recibo/Cortador automático

N.º de líneas de avance inicial de ficha/N.º de líneas máximo de impresión de ficha/N.º de veces de impresión de validación

N.º de modelo de impresora

N.º de líneas de avance inicial de impresora de cocina/ N.º de líneas máximo de impresión de ficha/N.º de veces de impresión de validación

N.º de canal

Bits de datos/Bits de parada

Paridad

Velocidad en baudios

Tiempo de espera

PGM2	
DIRECT	KEY
001	----
002	----
003	----
004	----
005	----

- N.º de tecla

001		----
002		----
003		----
004		----
005		----

```

030
031
032
033
034
035

```

– Código de PLU

L 1	P00001
L 2	-----
L 3	-----
L 4	-----
L 5	-----
L 6	-----
L 7	-----
L 8	-----
L 9	-----
L10	-----
L 1	P00002
L 2	-----
L 3	-----
L 4	-----
L 5	-----
L 6	-----
L 7	-----
L 8	-----
L 9	-----
L10	-----

036

140 -----
141 -----
142 -----

■ Configuración en línea (modo PGM2)

```
*PGM2*  
ONLINE PRESET  
  
TERMINAL No.          000001  
MODEM CONTROL         00  
BPS                   5  
START CODE            002  
END CODE              013  
TIME OUT              007  
OPEN STORE  
CLOSE STORE
```

■ Configuración de VMP (modo PGM2)

```
*PGM2*  
VMP PRESET  
  
PASSWORD              0000  
VMP1 PASSWORD         0000  
VMP2 PASSWORD         0000  
VMP3 PASSWORD         0000  
VMP1 ID               0000000000  
VMP2 ID               0000000000  
VMP3 ID               0000000000
```

■ Versión ROM (modo PGM2)

```
*PGM2*  
VERSION  
  
IPL Version           1.0 UP-800  
PROGRAM Version       UP-800/810/820  
                      V1.02  
  
TEXT Version          UP-800V 1.00  
SYSTEM Version        UP-800V 1.00  
FPGA Version          FPGA Ver.15
```

SHARP

SHARP ELECTRONICS (Europe) GmbH
Sonninstraße 3, D-20097 Hamburg

SHARP CORPORATION